



JP

DUPLEX

SL-LD400

取扱説明書

ご使用前に必ず本書を最後までお読みください。

お読みになった後はいつでも見られるように大切に保管してください。

Design Pat. Pending
Copyright © 2017 CATEYE Co., Ltd.
SLLD400-170316 1

警告

ライト本体がしっかりと固定されていることを定期的に点検してください。

損傷したゴムバンドは使用しないでください。

注意

- ・フロント側ライト（クリアレンズ）は道交法上で求められている前照灯の明るさではありません。あくまでも補助灯としての使用に限定してください。
- ・リア側ライト（レッドレンズ）は補助灯です。必ずリアリフレクター（赤色）と併用してください。
- ・スイッチ操作は自転車を停止した状態で行ってください。
- ・幼児の手の触れるところに放置しないでください。
- ・新旧あるいは、異種の乾電池を組合せて使用しないでください。
- ・乾電池を挿入するときは＋を間違えないでください。
- ・長期間使用しない場合は乾電池を取出してください。乾電池が液漏れを起こし故障の原因になります。
- ・この製品は完全防水ではありません。故障の原因になるので、雨天での使用後は水分をよくふきとってください。
- ・ライト本体や付属部品が泥などで汚れたときは、薄い中性洗剤を湿らせた柔らかい布で拭いた後、空拭きします。シンナー、ベンジン、アルコールなどは表面を傷めますので使用しないでください。

製品仕様

バッテリー : 単4形乾電池 2本
 使用温度範囲 : -10℃～40℃
 本体寸法 / 重量 : 70.5 x 28.5 x 23 mm / 51.5 g
 (乾電池、ゴムバンド含む)

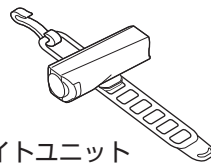
※仕様および外観は改良のため予告なく変更することがあります。

製品保証について

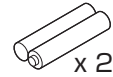
2年保証：ライト本体のみ
 正規小売店でご購入いただき、正常な使用状態で故障した場合は、無料修理・交換いたします。お送りいただく前にEメール・お電話などで弊社カスタマーサービスにお問い合わせください。修理のご依頼にあたっては、お客様の連絡先・故障状況などを明記の上、ご購入日が確認できるレシートなどを添えて、当社宛てに直接お送りください。ご購入日が特定できない場合、保証期間は製造年月日から起算させていただきます。ネットオークションを含む全ての転売品、事故などによる外的要因や取扱説明書に記載していない用途・方法での誤使用による要因では保証の対象外となります。なお、お送りいただく際の送料はお客様にてご負担願います。修理完了後、送料弊社負担でお届けさせていただきます。

ホームページ上でこの製品のユーザー登録が行えます。ご登録いただくと、ご希望によりメールマガジンを配信させていただきます。

<http://www.cateye.com/jp/support/regist/>



ライトユニット

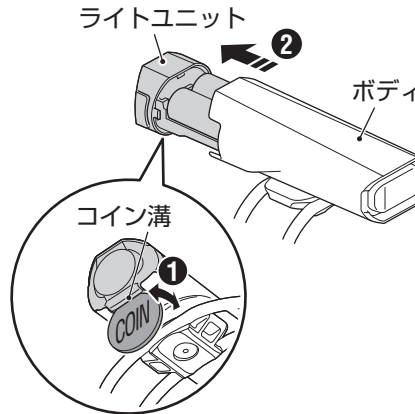


x 2

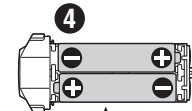
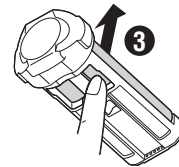
単4形アルカリ乾電池

1 電池の入れ方

コインを使ってライトユニットを引抜きます。本体の刻印に従って乾電池を挿入し、本体をしっかりとボディにはめ込みます。



電池の取外し

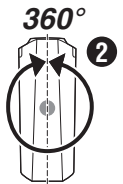
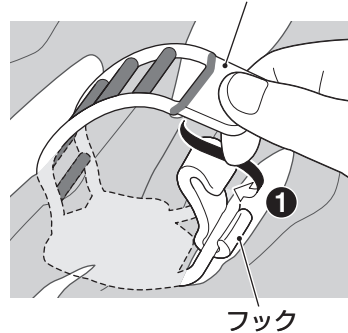
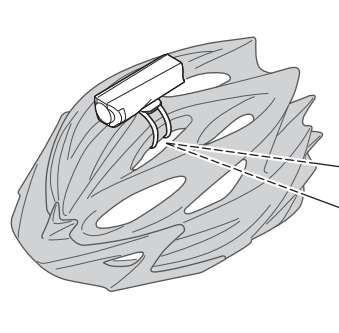


△
単4形アルカリ乾電池を使用

2 取付方法

装着位置にしっかりと固定してください。

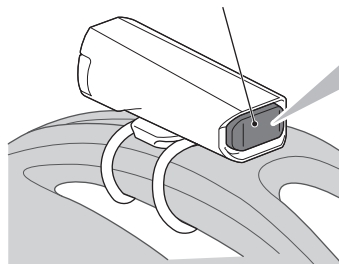
ゴムバンド



360°
ライトは360°どの方向にも向けることができます。

3 スイッチ操作

スイッチ（レッドレンズ）



OFF



ON

フロント 点滅	リア 点滅	約 100 時間
------------	----------	----------

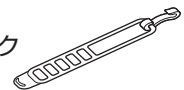
↑ クリック ↓

フロント 点灯	リア 点滅	約 100 時間
------------	----------	----------

※点灯時間は目安であり、使用時の環境により変化する場合があります。

スペアパーツ

5342990

ゴムバンド + フック
(ロング)[宛先] 株式会社 **キャットアイ** カスタマーサービス

〒546-0041 大阪市東住吉区桑津 2 丁目 8 番 25 号

TEL : (06)6719-6863 ダイヤルイン FAX : (06)6719-6033

ホームページ <http://www.cateye.com> Eメール support@cateye.co.jp