



ヘッドライト

KEEN™

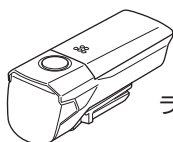
HL-EL370

取扱説明書

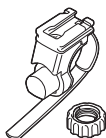


ご使用前に必ず本取扱説明書を最後までよく読んで、いつでも見られるように大切に保管してください。

Design Patented
Copyright © 2018 CATEYE Co., Ltd.
HLEL370-190920 1



ライト本体



フレックスタイトブラケット (H-34N)



単4形アルカリ乾電池3本

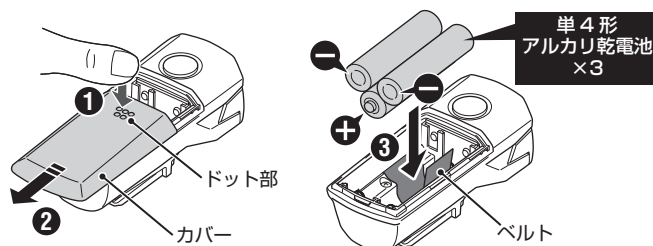
警告 生命への危害、事故の防止

- ・対向車（者）が眩惑を起こさないよう照射角度を下向きにすることを厳守してください。
- ・走行前にはライト本体がブラケットに確実に装着され、点灯することを確認してください。
- ・定期的にバッテリーインジケータを確認するなど、常にバッテリー残量に留意してご使用ください。

注意 傷害、故障、物的損害の防止

- ・夜間走行時は点灯でお使いください。道交法上、点滅はあくまでも補助灯としての使用に限定してください。
- ・お子様の手に届かないところに保管してください。
- ・ライト本体と無線式メーターが近すぎると、計測に影響を与える場合があります。
- ・故障の原因になるので、雨天での使用を控え、使用後は内部も水分をよく拭き取って乾かしてください。
- ・ライト本体や付属部品が泥等で汚れたときは、薄い中性洗剤を湿らせた柔らかい布で拭いた後、空拭きします。シンナー、ベンジン、アルコールなどは表面を傷めますので使用しないでください。

1 乾電池の入れ方

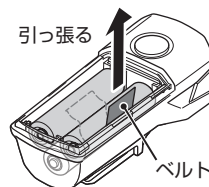


1. カバーのドット部を押さえながら後方へスライドします。①、②
2. 本体の刻印に従って、ベルトの上から乾電池を挿入します。③
3. カバーを逆の手順で元に戻します。

注意

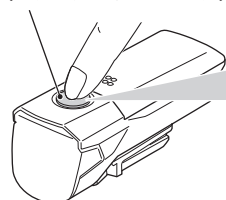
- ・電池はアルカリ乾電池を使用し、充電電池は使用しないでください。
 - ・新旧あるいは異種の電池を組合わせて使用しないでください。
 - ・電池を挿入するときは+、-を間違えないでください。
 - ・長期間使用しない場合は、電池を取出してください。電池が液漏れを起こし故障の原因になります。
- ※ 付属の乾電池はモニター用ですので、点灯時間が短い場合があります。

乾電池の取外し

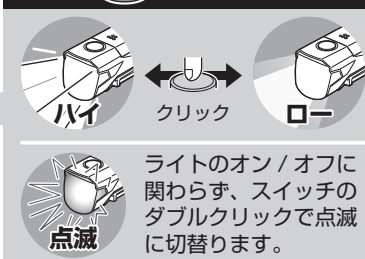


2 スイッチ操作

スイッチ
(バッテリーインジケータ)



オフ ← → オン ※1 長押し

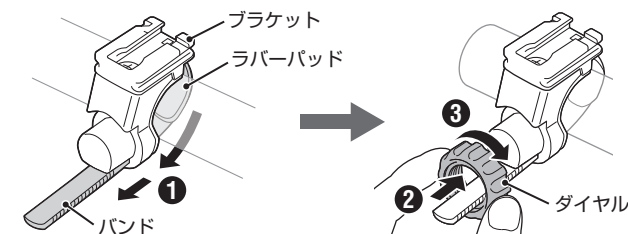


※1：オンにしたときは前回使用したモードになります。
(モードメモリ機能)

バッテリー残量について：
電池残量が半分以下になるとスイッチ（バッテリーインジケータ）が赤色に点灯します。できるだけ早く乾電池を交換してください。

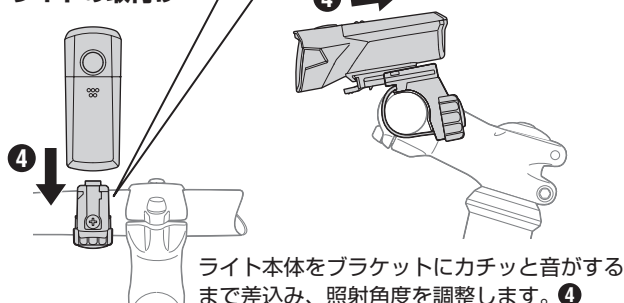
3 自転車への取付方法

取付径：Ø22 ~ Ø35 mm



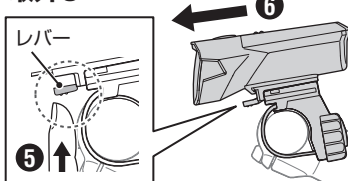
ハンドルバーにブラケットを取付けます。①～③

ライトの取付け



ライト本体をブラケットにカチッと音がするまで差込み、照射角度を調整します。④

取外し



ライト本体を取外すときはライト底面にあるレバーを押しながら前方へ引抜きます。⑤、⑥

！ 対向者がまぶしくないよう取付角度に配慮してください。



※3 照射角度の再調整は、ブラケットが少し動く程度にダイヤルやネジを緩めてから調整し、しっかり締付け固定します。




注意

- ・ダイヤルは必ず手で締付けてください。工具で強く締付けるとネジ山をつぶすおそれがあります。
- ・バンドをカットする場合は、切口でケガをしないように処理してください。(※2)
- ・ブラケットのダイヤルやネジ(※3)は定期的に確認し、緩みがない状態でご使用ください。


スペアパーツ・オプション



5338827N
フレックスタイトブラケット
(H-34N)



5342440
センターフォークブラケット
(CFB-100)



5341831N
ヘルメットマウントブラケット

製品仕様

使用光源	高輝度白色 LED1 灯
バッテリー	単 4 形アルカリ乾電池 3 本
連続点灯時間	※ 気温 20 度での平均点灯時間 ハイ：約 3 時間 ロー：約 10 時間 点滅：約 50 時間
使用温度範囲	-10℃～40℃
本体寸法・重量	34 x 38 x 85.5 mm /66 g (乾電池含む)

※ 仕様および外観は改良のため予告なく変更することがあります。

製品保証について

2 年保証：ライト本体のみ

正規小売店でご購入いただき、正常な使用状態で故障した場合は、無料修理・交換いたします。お送りいただく前に E メール・お電話などで弊社カスタマーサービスにお問い合わせください。修理のご依頼にあたっては、お客様の連絡先・故障状況などを明記の上、ご購入日が確認できるレシートなどを添えて、当社宛に直接お送りください。ご購入日が特定できない場合、保証期間は製造年月日から起算させていただきます。ネットオークションを含む全ての転売品、事故などによる外的要因や取扱説明書に記載していない用途・方法での誤使用による要因では保証の対象外となります。なお、お送りいただく際の送料はお客様にてご負担願います。修理完了後、送料弊社負担でお届けさせていただきます。

ホームページ上でこの製品のユーザー登録が行えます。ご登録いただくと、ご希望によりメールマガジンを配信させていただきます。

<https://www.cateye.com/jp/support/regist/>

【宛先】株式会社 **キャットアイ** カスタマーサービス

〒546-0041 大阪市東住吉区桑津2丁目8番25号
TEL (06)6719-6863 ダイヤルイン
FAX (06)6719-6033
Eメール support@cateye.co.jp
ホームページ <https://www.cateye.com>