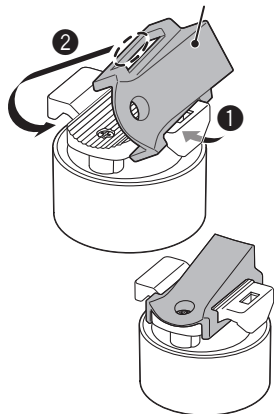


**Avant d' utiliser le produit, veuillez lire attentivement ce manuel et le garder pour une consultation ultérieure.**

**ATTENTION!**

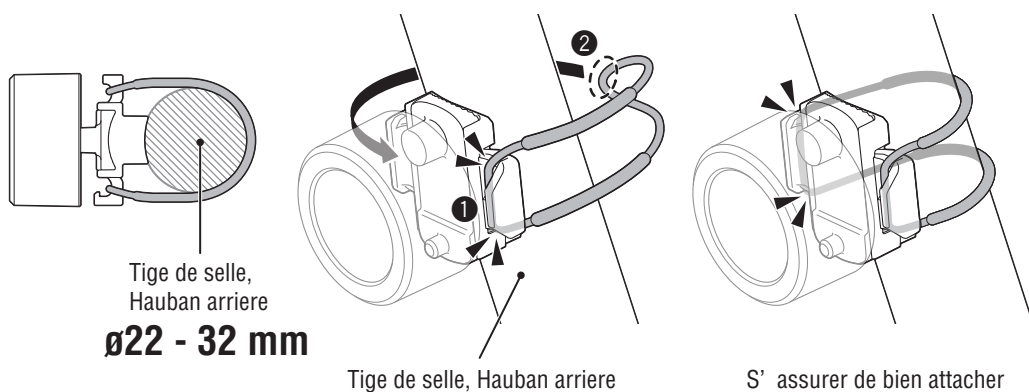
- Si un enfant avale une pile accidentellement, appelez immédiatement un médecin.
- S.V.P. vous assurer de bien refermer le boîtier de la lumière afin de ne pas affecter son imperméabilité.
- Arrêtez votre vélo pour faire fonctionner le commutateur.
- Garder la lumière hors de portée des jeunes enfants.
- Ne pas intervertir les pôles positifs et négatifs des piles.
- S.V.P. ne pas utiliser des piles neuves et usagées en même temps dans la lumière.

**1** Partie en caoutchouc



**2**

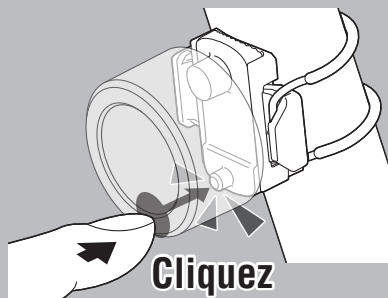
Tige de selle, Hauban arriere  
**ø22 - 32 mm**



S' assurer de bien attacher la lumière au vélo.

**UTILISATION**

La lampe s' allumera dans le mode d' éclairage choisi précédemment.

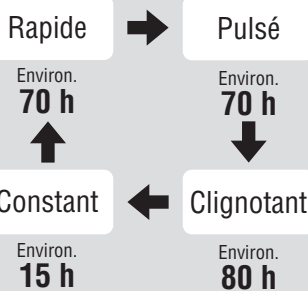


Appuyez et maintenez enfoncé

**ON ↔ OFF**

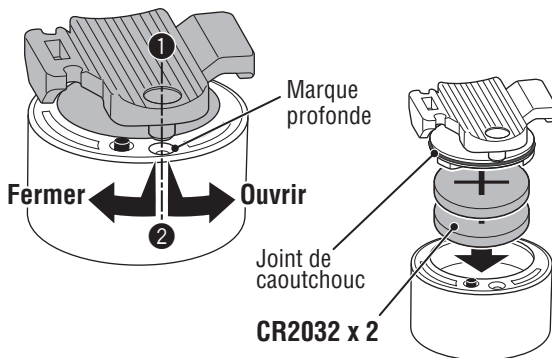
**Cliquez**

Commutateur de mode d' éclairage



**REPLACEMENT DE LA PILE**

- 1 Aligned le couvercle de la batterie avec la marque profonde.
- 2 Enfoncez bien le couvercle de la batterie. Puis tournez et verrouillez.



**CARACTERISTIQUES**

- **Pile**  
Pile lithium (CR2032) x 2
- **Durée de fonctionnement**  
Rapide : Environ 70 heures  
Pulsé : Environ 70 heures  
Clignotant : Environ 80 heures  
Constant : Environ 15 heures
- \* Temps d'écoulement à une température de 20°
- \* La vie de la batterie installée en usine peut être plus courte que celle indiquée ci-dessus.
- **Température**  
-10°C - 40°C
- **Dimensions/poids**  
30,6 x 30,6 x 26,9 mm / 20 g  
(avec les batteries)
- \* Les caractéristiques, la forme et la présentation générale sont sujettes à modification sans avis préalable.

**PIÈCES DE RECHANGE / EN OPTION**



**5441620**  
Bande en caoutchouc



CR2032

**1665150**  
Pile lithium

**GARANTIE LIMITÉE**

**Garantie de 2 ans : Lampe uniquement**  
Les produits CatEye sont garantis sur le produit et la main d' oeuvre pendant une période de 2 ans après la date d' achat originale. Si le produit tombait en panne lors d' une utilisation normale, Cateye remplacerait ou réparerait le compteur gratuitement. Ce service devant être effectué par CatEye ou un revendeur autorisé. Lorsque vous retournez le produit, emballez le soigneusement et joignez au compteur le certificat de garantie (preuve d' achat), avec vos instructions sur le dysfonctionnement. Veuillez écrire lisiblement vos coordonnées sur le certificat de garantie, les frais de transport pour le retour du produit sont à la charge de CatEye, les frais pour l' envoi du produit sont à la charge de la personne souhaitant la garantie.

Veuillez s' il vous plaît enregistrer votre produit Cateye sur notre site internet.  
<http://www.cateye.com/fr/support/regist/>

**CATEYE CO., LTD.**

2-8-25, Kuwazu, Higashi Sumiyoshi-ku, Osaka 546-0041 Japan	<b>[For US Customers]</b> CATEYE AMERICA, INC. 2825 Wilderness Place Suite 1200, Boulder CO 80301-5494 USA
Attn: CATEYE Customer Service Section	Phone : 303.443.4595
Phone : (06)6719-6863	TollFree : 800.5.CATEYE
Fax : (06)6719-6033	Fax : 303.473.0006
E-mail : support@cateye.co.jp	E-mail : service@cateye.com
URL : http://www.cateye.com	