


VOLT400XC™

HL-EL070RC

Manue

 Li-ion
3.6V

Avant d'utiliser le produit, veuillez lire attentivement ce manuel et le garder pour une consultation ultérieure.

Design Pat. Pending
Copyright © 2017 CATEYE Co., Ltd.
HLEL070RC-170525 5



⚠ AVERTISSEMENT !!!

- Veillez à diriger le faisceau de lumière vers le bas de sorte que le conducteur qui s'approche ne soit pas ébloui.
- Vérifiez périodiquement que l'unité de la lampe est bien fixée. N'utilisez pas l'élastique s'il est endommagé.
- Contrôlez toujours l'énergie restante de la pile en surveillant régulièrement le voyant lors de l'utilisation.

⚠ ATTENTION!

- Avant votre voyage, assurez-vous que la lumière est bien installée sur le support, qu'il s'allume correctement et que la lumière n'est pas bloquée par des valises etc.
- Ne jamais laisser la lampe à portée des enfants.
- Afin d'éviter une panne soudaine due aux piles, nous vous conseillons d'avoir sur vous des lampes de rechange.
- Un éclairage fixé trop près d'un compteur sans fil, pour influencer négativement les données du compteur.
- Ce produit est résistant à l'eau en utilisation normale et il peut être utilisé sous la pluie. Cependant, ne l'immergez pas volontairement.
- Si la lampe ou certaines parties de la lampe sont salées par de la boue, etc., nettoyez à l'aide d'un chiffon propre humidifié de savon doux. Ne jamais utiliser de solvant, de benzène ou d'alcool ; cela causerait des dommages.

⚠ BATTERIES LITHIUM-ION

Précautions liées à la charge

- Nous vous recommandons d'utiliser un chargeur de batterie USB 500+ mA (USB2.0).
- Évitez de charger à la lumière directe du soleil ou dans un véhicule garé sous la lumière directe du soleil et assurez-vous de charger uniquement quand la température ambiante est entre 5 et 40 °C.
- Avant de charger, assurez-vous que de la poussière ou d'autres objets étrangers ne sont pas présents sur la prise USB.
- Ne soumettez pas l'éclairage à des vibrations pendant le chargement.
- Lorsque votre PC est en veille, l'appareil ne peut pas être chargé.
- Une fois le chargement terminé, assurez-vous de débrancher la prise USB.
- Les durées de recharge et d'illumination ne sont fournies qu'à titre indicatif, et varient en fonction des conditions d'utilisation.

Précautions d'utilisation

- Charger, décharger et stocker à des hautes températures causera une détérioration plus rapide de la batterie rechargeable. Ne placez pas l'éclairage à l'intérieur d'un véhicule ou près d'un chauffage.
- Si la durée d'éclairage est significativement réduite même après un chargement adéquat, la batterie rechargeable approche peut-être de la fin de son cycle de vie. Mettez au rebut la batterie comme décrit dans « PRÉCAUTIONS LORS DE LA MISE AU REBUT ».

Précautions liées au stockage

Il est recommandé de la conserver dans un endroit frais et sec.

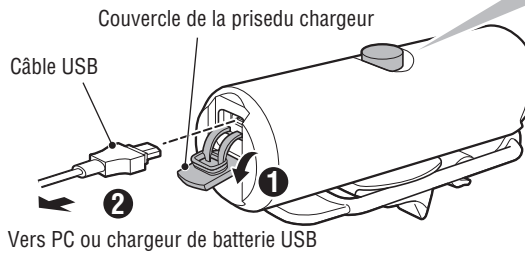
Pour un stockage de longue durée, il est important de charger la batterie 30 minutes tous les 6 mois.

Précautions liées à la mise au rebut


Lorsque vous voulez jeter l'unité de la lampe, enlevez la batterie rechargeable et jetez-la en respectant les lois locales.

1 PROCÉDURE DE RECHARGE

! Chargez toujours le produit avant la première utilisation.



Commutateur (Voyant)


 En charge
(Éclairé en rouge)

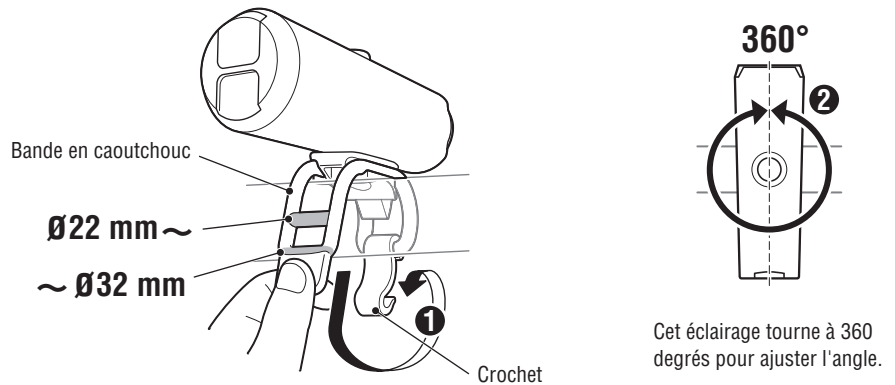
 Charge terminée
(Arrêt)

Temps de charge

 Environ **6h**
(USB 2.0)

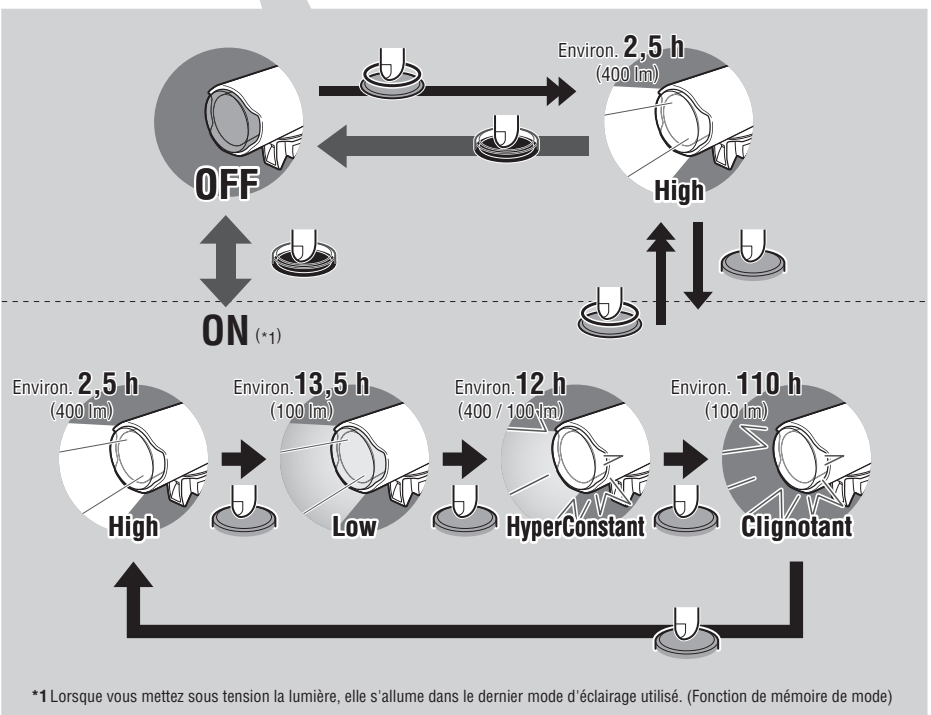
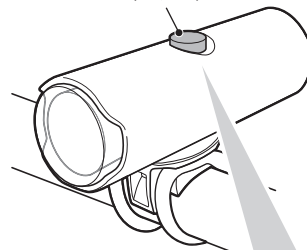
2 MONTAGE

Attachez le bien dans la position de montage.



3 FONCTIONNEMENT DU COMMUTATEUR

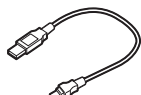
Commutateur (Voyant)



* Lorsque le commutateur (le voyant) s'allume, la puissance restante de la batterie est de 20% ou moins. Veuillez la recharger dès que possible.

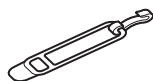
PIÈCES DE RECHANGE

5342730




Câble USB
(MICRO USB)

5441621



Élastique et crochet

5342990



Élastique et crochet
(lang)

CARACTERISTIQUES

Pile : Batterie lithium-ion rechargeable (2200 mAh)
Température : -10°C – 40°C
Nombre de recharges/décharges : Approx. 300 fois (nombre de fois)
Dimensions/poids : 93 x 30,5 x 40 mm / 95 g
*Les caractéristiques, la forme et la présentation générale sont sujettes à modification sans avis préalable.

GARANTIE LIMITÉE

Garantie de 2 ans : Lampe uniquement (exclue la détérioration de la batterie)

Les produits CatEye sont garantis sur le produit et la main d'oeuvre pendant une période de 2 ans après la date d'achat originale. Si le produit tombait en panne lors d'une utilisation normale, Cateye remplacerait ou réparerait le produit gratuitement. Ce service devant être effectué par CatEye ou un revendeur autorisé. Lorsque vous retournez le produit, emballez le soigneusement et joignez au produit le certificat de garantie (preuve d'achat), avec vos instructions sur le dysfonctionnement. Veuillez écrire lisiblement vos coordonnées sur le certificat de garantie, les frais de transport pour le retour du produit sont à la charge de CatEye, les frais pour l'envoi du produit sont à la charge de la personne souhaitant la garantie.

Veuillez s'il vous plaît enregistrer votre produit Cateye sur notre site internet.
<http://www.cateye.com/fr/support/regist/>

CATEYE CO., LTD.

2-8-25, Kuwazu, Higashi Sumiyoshi-ku,
Osaka 546-0041 Japan
Attn: CATEYE Customer Service
Section
Phone : (06)6719-6863
Fax : (06)6719-6033
E-mail : support@cateye.co.jp
URL : <http://www.cateye.com>

[For US Customers]
CATEYE AMERICA, INC.
2825 Wilderness Place Suite 1200,
Boulder CO 80301-5494 USA
Phone : 303.443.4595
Toll Free : 800.5.CATEYE
Fax : 303.473.0006
E-mail : service@cateye.com