



FR

# RAPID X<sup>2</sup> KINETIC

TL-LD710K

Manuel



Avant d'utiliser le produit, veuillez lire attentivement ce manuel et le garder pour une consultation ultérieure.

Copyright © 2017 CATEYE Co., Ltd.  
TLLD710K-190517 6

## ⚠ AVERTISSEMENT !!!

- Avant votre sortie, assurez-vous que la lampe est solidement fixée et s'allume. N'utilisez pas l'élastique s'il est endommagé.
- Vérifiez toujours la charge restante de la pile en surveillant régulièrement le voyant lors de l'utilisation.

## ⚠ ATTENTION !

- Cette lampe détecte la décélération grâce à l'utilisation de Capteur d'accélération. Veuillez noter que l'activation de la fonction Cinétique dépend du degré de décélération, la lampe peut ne pas réagir ou la réaction peut être retardée.
- Arrêtez votre vélo pour faire fonctionner le commutateur.
- Garder la lumière hors de portée des jeunes enfants.
- Charger, décharger et stocker à des hautes températures causera une détérioration plus rapide de la batterie rechargeable. Ne placez pas l'éclairage à l'intérieur d'un véhicule ou près d'un chauffage.
- Cette unité n'est pas parfaitement étanche. Veuillez bien l'essuyer après une utilisation sous la pluie, vous vous exposez sinon à une défaillance.
- Si la lampe ou certaines parties de la lampe sont salies par de la boue, etc., nettoyez à l'aide d'un chiffon propre humecté de savon doux. Ne jamais utiliser de solvant, de benzène ou d'alcool ; cela causerait des dommages.

## ⚠ PRÉCAUTIONS DE CHARGEMENT

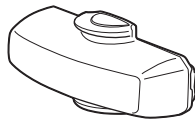
- Nous vous recommandons d'utiliser un chargeur de batterie USB 500+ mA (USB2.0).
- Évitez de charger à la lumière directe du soleil ou dans un véhicule garé sous la lumière directe du soleil et assurez-vous de charger uniquement quand la température ambiante est entre 5 et 40 °C.
- Avant de charger, assurez-vous que de la poussière ou d'autres objets étrangers ne sont pas présents sur la prise USB.
- Ne soumettez pas l'éclairage à des vibrations pendant le chargement.
- Lorsque votre PC est en veille, l'appareil ne peut pas être chargé.
- Une fois le chargement terminé, assurez-vous de débrancher la prise USB.
- Les durées de recharge et d'illumination ne sont fournies qu'à titre indicatif, et varient en fonction des conditions d'utilisation.
- Si la durée d'éclairage est significativement réduite même après un chargement adéquat, la batterie rechargeable approche peut-être de la fin de son cycle de vie. Mettez au rebut la batterie comme décrit dans « PRÉCAUTIONS LORS DE LA MISE AU REBUT ».

## ⚠ PRÉCAUTIONS POUR LE STOCKAGE

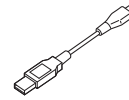
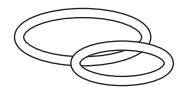
Il est recommandé de la conserver dans un endroit frais et sec. Pour un stockage de longue durée, il est important de charger la batterie 30 minutes tous les 6 mois.

## ⚠ PRÉCAUTIONS DE MISE AU REBUT

Si vous mettez la lampe au rebut, procédez conformément aux réglementations locales.

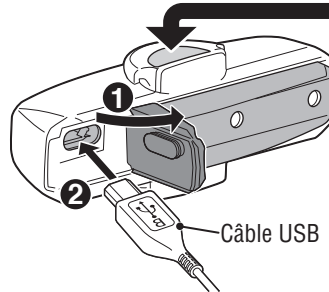


Lampe

Câble USB  
(MICRO USB)Bande en caoutchouc  
(Grand/Petit)

## 1 PROCÉDURE DE RECHARGE

❗ Chargez toujours le produit avant la première utilisation.



Câble USB

Vers PC ou chargeur de batterie USB

### Commutateur (Voyant)



En charge



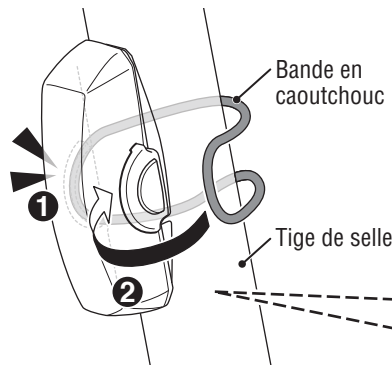
Charge terminée

Temps de charge

Environ. **2 h**  
(USB 2.0)

## 2 MONTAGE

Fixez solidement la lampe à la tige de selle.



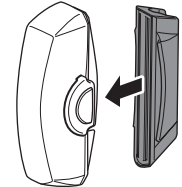
Bande en caoutchouc

Tige de selle

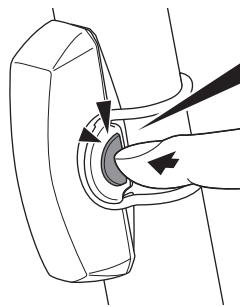
### OPTION

#### Base en caoutchouc pour Sharp Aero

Pour les tiges avec un angle plus aigu, utilisez la base en caoutchouc pour Sharp Aero.



## 3 UTILISATION



Appuyez et maintenez enfoncé

ON ↔ OFF

Cliquez

Commutateur de mode d'éclairage

Faible

Environ. 5h\*

Haut

Clignotant

Environ. 30h\*

Haut

Rapide

Environ. 16h\*

Haut

### Fonction Cinétique:

Lorsqu'une décélération du vélo est détectée, la lampe se met en marche en mode Élevé pendant environ 2,5 secondes quel que soit le mode d'éclairage sélectionné. La lampe reste en marche en mode Haut tant que la décélération est détectée.

\* La durée de fonctionnement indiquée pour chaque mode exclut la fonction Cinétique et la durée de fonctionnement réelle peut varier lorsque la fonction Cinétique est activée.

\* À titre de référence, lorsque la fonction Cinétique est activée 60 fois / heure, la durée d'utilisation sera approximativement de 3 heures en mode Faible, 7 heures en mode Clignotant et 5 heures en mode Rapide.

### Fonction automatique économie d'énergie:

Lorsque la puissance de batterie restante est faible, le bouton du mode d'éclairage commence à clignoter et le mode d'éclairage passe en mode clignotement. La fonction Cinétique est désactivée lorsque la puissance restante de la batterie est faible. Chargez la lampe dès que possible.



## CARACTERISTIQUES

Pile : Batterie rechargeable au polymère Lithium-Ion

Température : -10°C – 40°C

Nombre de recharges/décharge :  
Approx. 300 fois (nombre de fois)

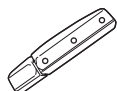
Dimensions/poids : 74,4 x 30,5 x 32,9 mm / 32 g

\* Les caractéristiques, la forme et la présentation générale sont sujettes à modification sans avis préalable.

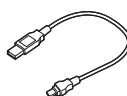
## PIÈCES DE RECHANGE / EN OPTION



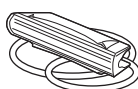
**5447010**  
Bande en  
caoutchouc



**5447030**  
Base en caoutchouc



**5342730**  
Câble USB  
(MICRO USB)



**5447040**  
Base en caoutchouc  
pour Sharp Aero

## GARANTIE LIMITÉE

### Garantie de 2 ans : Lampe uniquement (exclue la détérioration de la batterie)

Les produits CatEye sont garantis sur le produit et la main d'oeuvre pendant une période de 2 ans après la date d'achat originale. Si le produit tombait en panne lors d'une utilisation normale, Cateye remplacerait ou réparerait le produit gratuitement. Ce service devant être effectué par CatEye ou un revendeur autorisé. Lorsque vous retournez le produit, emballez le soigneusement et joignez au produit le certificat de garantie (preuve d'achat), avec vos instructions sur le dysfonctionnement. Veuillez écrire lisiblement vos coordonnées sur le certificat de garantie, les frais de transport pour le retour du produit sont à la charge de CatEye, les frais pour l'envoi du produit sont à la charge de la personne souhaitant la garantie.

### CATEYE CO., LTD.

2-8-25, Kuwazu, Higashi Sumiyoshi-ku, Osaka 546-0041 Japan

Attn : CATEYE Customer Service Section

Phone : (06)6719-6863

Fax : (06)6719-6033

E-mail : support@cateye.co.jp

URL : <http://www.cateye.com>