



BATTERY SAFETY LIGHT

REFLEX™  
RACK

TL-LD580G Manuel

K 2077

Avant d'utiliser le produit, veuillez lire attentivement ce manuel et le garder pour une consultation ultérieure. N'utilisez pas le produit pour une application ou avec une méthode qui n'est pas décrite dans le présent manuel.

Design Pat. Pending  
Copyright © 2022 CATEYE Co., Ltd.  
TL-LD580G-220725 1



CATEYE is committed to manufacturing products with an awareness of reducing environmental impact.

CATEYE will continue to contribute to society by creating new values in "Safety," "Health," and "Environment". CATEYE supports the Sustainable Development Goals movement proposed by the United Nations. ([www.cateye.com/intl/company/sdgs/](http://www.cateye.com/intl/company/sdgs/))

### ⚠️ AVERTISSEMENT !!!

(risque de mort ; prévention des accidents)

- Avant votre balade, assurez-vous que la lampe est fermement fixée au porte-bagages arrière et qu'elle s'allume.
- Faites toujours attention à la capacité de batterie restante en vérifiant régulièrement l'indicateur lorsque vous utilisez la lampe.
- Ne désassemblez ni ne modifiez la lampe ni aucun des accessoires qui l'accompagnent.

### ⚠️ ATTENTION!

(Prévention des blessures et dégâts matériels)

- Arrêtez votre vélo pour faire fonctionner le commutateur.
- En raison de la variabilité des LED, la couleur et la luminosité peuvent différer d'un appareil à l'autre de même numéro de modèle.
- Ne jamais laisser la lampe à portée des enfants.
- Cet appareil est certifié IPX4 selon la norme JIS C0920. Ne pas immerger l'appareil dans de l'eau. Ceci pourrait provoquer un dysfonctionnement. Essayez toute humidité après utilisation par temps pluvieux.
- Ne jetez pas la lampe au feu ou dans un dispositif de chauffage.
- Si la lampe ou certaines parties de la lampe sont salies par de la boue, etc., nettoyez à l'aide d'un chiffon propre humecté de savon doux. Ne jamais utiliser de solvant, de benzène ou d'alcool ; cela causerait des dommages.

### ⚠️ INSTRUCTIONS SUR LA MANIPULATION DE LA BATTERIE

- Nous vous recommandons d'utiliser des piles alcalines. Le fonctionnement n'est pas garanti si vous utilisez des batteries secondaires (rechargeables).
- Ne changez pas les piles lorsque le phare est mouillé.
- Pour éviter les blessures ou les dysfonctionnements causés par une fuite des piles ou d'autres problèmes, ne mélangez pas les piles neuves et usagées ou différents types de piles et assurez-vous d'insérer les piles dans l'orientation indiquée. Veuillez également à enlever les piles si elles sont déchargées ou si le phare ne va pas être utilisé pendant une durée prolongée.
- Assurez-vous de bien insérer la lentille dans le boîtier après avoir remplacé les piles.
- Les piles fournies sont utilisées pour vérifier le fonctionnement avant l'expédition et peuvent par conséquent avoir une durée de vie plus courte que des piles normales en vente dans le commerce.
- Débarrassez-vous des piles conformément aux réglementations locales.

### CARACTERISTIQUES

Source lumineuse	LED x 1
Pile	Piles alcalines AA (LR06) 1,5 V x 2
Durée de fonctionnement	Environ. 220 heures (Durée de fonctionnement standard au Danemark : Environ. 130 heures)
Température	-10 °C - 40 °C
Étanche	IPX4
Dimensions/Poids	103 x 53 x 29 mm / 106 g (avec les batteries) * Vis non incluses

\* Les caractéristiques, la forme et la présentation générale sont sujettes à modification sans avis préalable.

### GARANTIE LIMITÉE

**Garantie de 2 ans : Lampe uniquement**

Les produits CatEye sont garantis sur le produit et la main d'oeuvre pendant une période de 2 ans après la date d'achat originale. Si le produit tombait en panne lors d'une utilisation normale, Cateye remplacerait ou réparerait le produit gratuitement. Ce service devant être effectué par CatEye ou un revendeur autorisé. Lorsque vous retournez le produit, emballez le soigneusement et joignez au produit le certificat de garantie (preuve d'achat), avec vos instructions sur le dysfonctionnement. Veuillez écrire lisiblement vos coordonnées sur le certificat de garantie, les frais de transport pour le retour du produit sont à la charge de CatEye, les frais pour l'envoi du produit sont à la charge de la personne souhaitant la garantie.

## CAT EYE CO., LTD.

2-8-25, KUWAZU, HIGASHI SUMIYOSHI-KU, OSAKA, JAPAN 546-0041

For inquiries, please visit <https://cateye.com/intl/contact/>

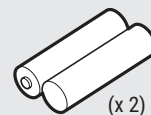
Lampe

Commutateur

OFF ↔ ON


Appuyez et maintenez enfoncé

Piles alcalines AA

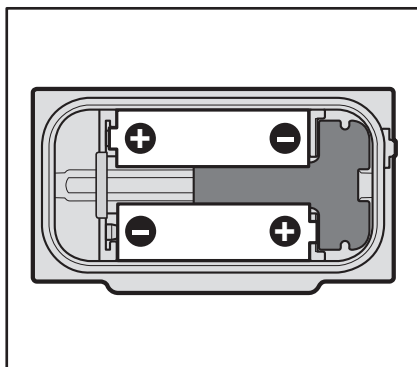


(x 2)

Vis + écrous (M5)

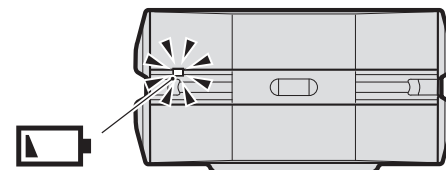


(x 2)



### Indicateur des piles

Remplacez les piles dès que possible si la LED commence à clignoter.



Montage central

1.5 N•m



19 mm

50 mm

80 mm

