



**ORB™**  
RECHARGEABLE

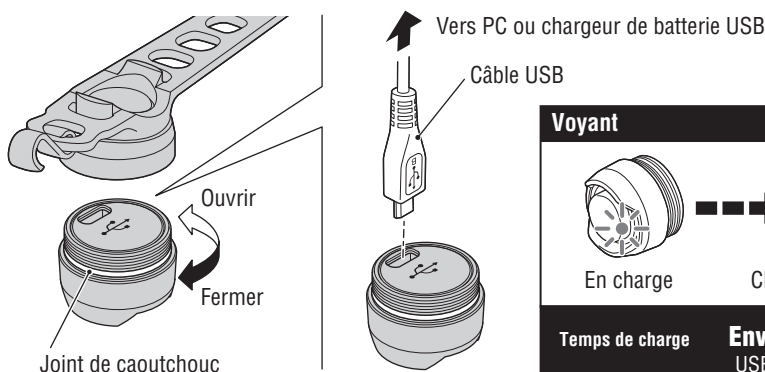
SL-LD160RC-F  
SL-LD160RC-R

## Manuel

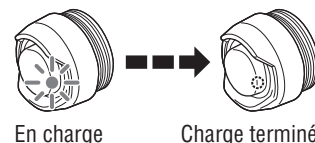
Avant d'utiliser le produit, veuillez lire attentivement ce manuel et le garder pour une consultation ultérieure.

Design Pat. Pending  
Copyright © 2019 CATEYE Co., Ltd.  
SLLD160RCF/R-190807 1

## 1 AVANT LA PREMIÈRE UTILISATION / COMMENT CHARGER



### Voyant



Temps de charge **Environ. 3,5 h**  
USB 2.0 (500 mAh)

### Avant la première utilisation

Assurez-vous de le charger avant utilisation, conformément aux instructions "COMMENT CHARGER" et "Précautions lors du rechargement".

### ⚠ AVERTISSEMENT !!!

- Avant de partir, assurez-vous que la lumière est bien fixée et s'allume correctement. N'utilisez pas une bande élastique endommagée.
- Faites toujours attention à la capacité de batterie restante en vérifiant régulièrement l'indicateur lorsque vous utilisez la lampe.

### ⚠ ATTENTION!

- Arrêtez votre vélo pour faire fonctionner le commutateur.
- Maintenez la lampe à l'écart des enfants.
- Assurez-vous que la lumière est fermement attachée sur la bande. Autrement, cela peut diminuer la résistance de la lumière à la pluie ou la lumière pourrait tomber pendant l'utilisation.
- Ce produit est résistant à l'eau en utilisation normale et il peut être utilisé sous la pluie. Cependant, ne l'immergez pas volontairement.

### ⚠ BATTERIES LITHIUM-ION

#### Lors de la première charge ou après une longue période d'inutilisation

La batterie rechargeable peut se décharger si elle n'est pas utilisée pendant une longue période de stockage. Chargez la batterie avant de l'utiliser.

#### Précautions liées à la charge

- Évitez de charger à la lumière directe du soleil ou dans un véhicule garé sous la lumière directe du soleil et assurez-vous de charger uniquement quand la température ambiante est entre 5 et 40 °C.
- Avant le chargement, assurez-vous que de la poussière ou d'autres corps étrangers ne sont pas présents sur la prise USB.
- Ne soumettez pas l'éclairage à des vibrations pendant le chargement.
- Une fois le chargement terminé, assurez-vous de débrancher la prise USB.

#### Précautions d'utilisation

- Charger, décharger et stocker à des hautes températures causera une détérioration plus rapide de la batterie rechargeable. Ne placez pas l'éclairage à l'intérieur d'un véhicule ou près d'un chauffage.
- Si la durée d'éclairage est significativement réduite même après un chargement adéquat, la batterie rechargeable approche peut-être de la fin de son cycle de vie. Jetez la pile rechargeable usagée conformément aux réglementations locales en vigueur.

#### Précautions liées au stockage

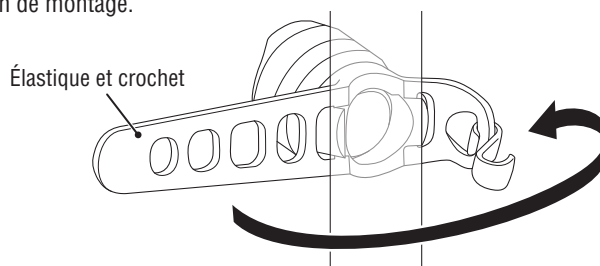
Il est recommandé de le conserver dans un endroit frais et sec. Pour un stockage de longue durée, il est important de charger la batterie 30 minutes tous les 6 mois.

#### Précautions pour la mise au rebut

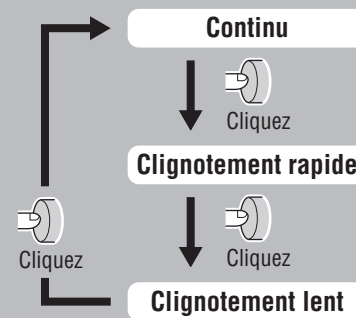
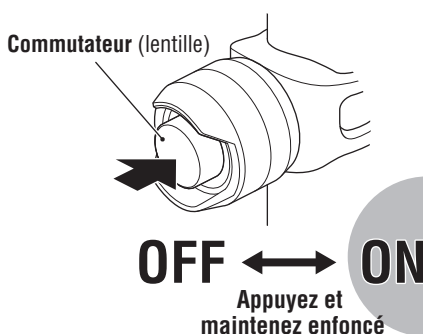
Si vous mettez la lampe au rebut, procédez conformément aux réglementations locales.

## 2 MONTAGE

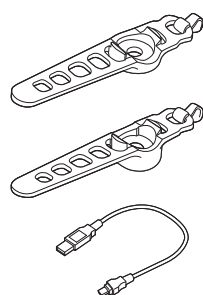
Attachez le bien dans la position de montage.



## 3 FONCTIONNEMENT DU COMMUTATEUR



## PIÈCES DE RECHANGE / EN OPTION



**5442811**  
Élastique et crochet  
(SL-LD160-F)

**5442810**  
Élastique et crochet  
(SL-LD160-R)

**5342730**  
Câble USB  
(MICRO USB)

## GARANTIE LIMITÉE

### Garantie de 2 ans : Lampe uniquement (exclue la détérioration de la batterie)

Les produits CatEye sont garantis sur le produit et la main d'œuvre pendant une période de 2 ans après la date d'achat originale. Si le produit tombait en panne lors d'une utilisation normale, CatEye remplacera ou réparera le produit gratuitement. Ce service devant être effectué par CatEye ou un revendeur autorisé. Lorsque vous retournez le produit, emballez le soigneusement et joignez au produit le certificat de garantie (preuve d'achat), avec vos instructions sur le dysfonctionnement. Veuillez écrire lisiblement vos coordonnées sur le certificat de garantie, les frais de transport pour le retour du produit sont à la charge de CatEye, les frais pour l'envoi du produit sont à la charge de la personne souhaitant la garantie.

### CAT EYE CO., LTD.

2-8-25, Kuwazu, Higashi Sumiyoshi-ku,  
Osaka 546-0041 Japan  
Attn: CATEYE Customer Service Section  
Phone : (06)6719-6863 E-mail : support@cateye.co.jp  
Fax : (06)6719-6033 URL : https://www.cateye.com

## CARACTERISTIQUES

Pile	Batterie lithium-ion polymère 3,7 V - 70 mAh
Mise en charge	Fiche Micro USB
Durée de fonctionnement	SL-LD160RC-F / SL-LD160RC-R
• Continu :	Environ. 2,5 h / 1,5 h
• Clignotement rapide :	Environ. 5,5 h / 3,5 h
• Clignotement lent :	Environ. 6 h / 4 h
	* Temps d'écoulement à une température de 20°C
Temps de charge	Environ. 3,5 heures * USB 2,0 (500 mAh)
Température	Recharge : 5 °C - 40 °C Utilisation : -10 °C - 40 °C
Nombre de recharges/décharges	Environ. 300 fois (nombre de fois)
Dimensions/poids	Ø27 x 27 mm / 25 g

\* Les caractéristiques, la forme et la présentation générale sont sujettes à modification sans avis préalable.