



ORB™
RECHARGEABLE

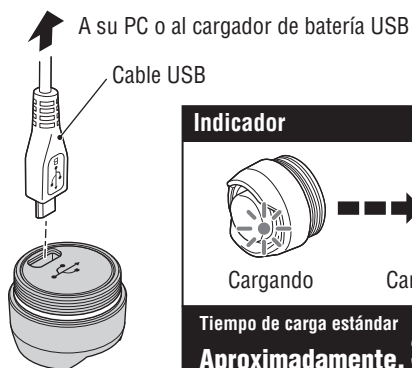
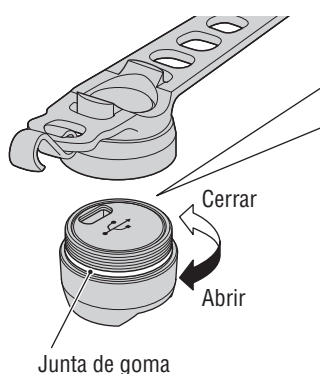
SL-LD160RC-F
SL-LD160RC-R

Manual

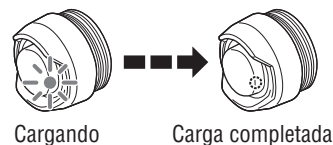
Antes de utilizar el producto, lea este manual completamente y guárdelo para futuras consultas.

Design Pat. Pending
Copyright © 2020 CATEYE Co., Ltd.
SLLD160RCF/R-200313 3

1 ANTES DEL USO INICIAL / CARGA



Indicador



Tiempo de carga estándar

Aproximadamente. **3,5 h** (0,5 A)

Antes del uso inicial

Asegúrese de cargarla antes de utilizarla conforme a las instrucciones de las secciones "CARGA" y "Precauciones a tener en cuenta durante la recarga".

⚠ ADVERTENCIA!!!

- Antes del viaje, asegúrese de que la luz está conectada de forma segura y de que se enciende. No utilice una banda de goma dañada.
- Preste siempre atención a la carga restante de la batería comprobando el indicador periódicamente mientras utiliza la luz.

⚠ PRECAUCIÓN!

- Deje de utilizar la bicicleta cuando opere el conmutador.
- Mantenga la luz alejada del alcance de los niños.
- Asegúrese de que la luz está acoplada de forma segura a la banda. De lo contrario, puede disminuir la resistencia de la luz a la lluvia o hacer que dicha luz se caiga durante el uso.
- Este dispositivo tiene una clasificación IPX4 basada en JIS C0920. No sumerja el dispositivo en agua. Si no sigue esta recomendación, podría provocar un mal funcionamiento. Limpie cualquier humedad después de usar el dispositivo en climas lluviosos.

⚠ BATERÍAS DE ION-LITIO

Al cargar por primera vez o después de un período prolongado de desuso

El voltaje de la batería recargable puede reducirse si el producto permanece almacenado durante un prolongado período de tiempo debido a la autodescarga. Cargue la batería antes de utilizar el producto.

Precauciones a tener en cuenta durante la recarga

- Evite realizar la carga a la luz solar directa o en un vehículo aparcado bajo la luz solar directa. Asimismo, asegúrese de realizar la carga solamente cuando la temperatura ambiente está comprendida entre 5 y 40 °C.
- Antes de realizar la carga, asegúrese de que el enchufe USB no tiene polvo ni otros objetos extraños.
- No someta la luz a vibraciones durante la carga.
- Una vez completada la carga, asegúrese de desconectar el enchufe USB.

Precauciones a la hora de utilizar el producto

- La carga, la descarga y el almacenamiento en entornos con temperatura elevada provocarán un deterioro más rápido de la batería recargable. No deje la luz en el interior de un vehículo o cerca de un calefactor.
- Si el tiempo de iluminación se reduce considerablemente incluso después de una carga correcta, es posible que el fin del período de servicio de la batería recargable esté próximo. Deseche la batería usada recargable conforme a las normativas locales.

PRECAUCIONES RELACIONADAS CON EL ALMACENAMIENTO

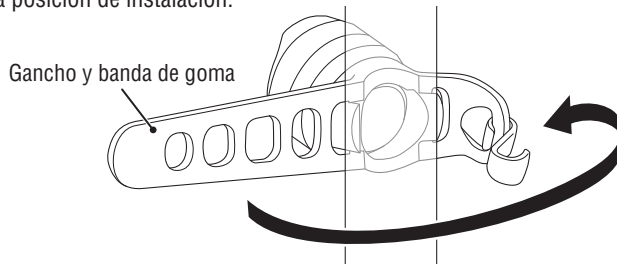
Se recomienda almacenar en lugares frescos y secos. Si va a almacenar la batería durante un prolongado período de tiempo, es importante cargarla 30 minutos cada 6 meses.

PRECAUCIONES PARA LA ELIMINACIÓN

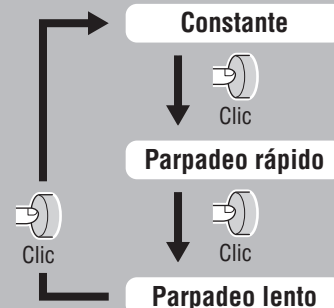
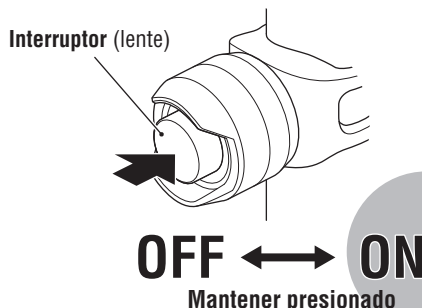
Al desechar la unidad de luz, deshágase de ella conforme a las regulaciones locales.

2 INSTALACIÓN

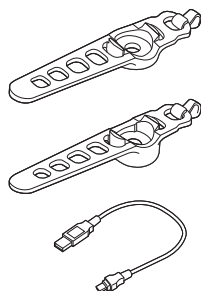
Acoplar de forma segura en la posición de instalación.



3 OPERACIÓN DEL CONMUTADOR



PIEZAS DE REPUESTO Y OPCIONALES



5442811

Gancho y banda de goma (SL-LD160-F)

5442810

Gancho y banda de goma (SL-LD160-R)

5342730

Cable USB (MICRO USB)

ESPECIFICACIONES

Pila	Batería de polímero de iones de litio 3,7 V - 70 mAh
Carga	Enchufe micro-USB
Tiempo de funcionamiento	SL-LD160RC-F / SL-LD160RC-R
• Constante :	Aproximadamente. 3 h / 2,5 h
• Parpadeo rápido :	Aproximadamente. 6,5 h / 5 h
• Parpadeo lento :	Aproximadamente. 6,5 h / 5 h
	* Promedio de tiempo de funcionamiento a 20 °C.
Tiempo de carga estándar	3,5 horas aproximadamente (0,5 A)
Intervalo de temperatura	Cargando : 5°C - 40°C Funcionamiento : -10°C - 40°C
Número de recargas y descargas	Unas 300 veces (hasta que la capacidad nominal caiga al 70 %)
Dimensión / peso	Ø27 x 27 mm / 25 g

* Las especificaciones y el diseño están sujetos a cambios sin previo aviso.

GARANTÍA LIMITADA

Garantía de 2 años: Solo la unidad de luz (deterioro de la batería no incluido)

En caso de problemas durante su uso normal, la pieza del ordenador será reparada o sustituida sin costo alguno. El servicio debe ser realizado por CatEye Co., Ltd. Para enviar el producto, empaquételo cuidadosamente y no olvide incluir el certificado de garantía con las instrucciones de reparación. En el certificado de garantía deberá constar su nombre y dirección completa. Los gastos de seguro, manipulación y transporte corren a cargo de quien solicite dicho servicio.

CAT EYE CO., LTD.

2-8-25, Kuwazu, Higashi Sumiyoshi-ku,
Osaka 546-0041 Japan
Attn: CATEYE Customer Service Section
Phone : (06)6719-6863 E-mail : support@cateye.co.jp
Fax : (06)6719-6033 URL : https://www.cateye.com