

繁體中文



# ORB™

SL-LD160-R

手冊

使用本產品前，請先詳閱本手冊，並妥善保存以供日後參考之用。

Design Pat. Pending  
Copyright © 2017 CATEYE Co., Ltd.  
SLLD160R-170307 1



### 警告

請定期檢查燈具固定是否牢固。  
請勿使用已受損的橡皮筋。

### 注意

- 請讓燈具遠離兒童。
- 請確定燈具完全密閉，以免損及燈具的防水能力。
- 操作開關時，請先停下單車。
- 請勿將電池的正負極裝錯。
- 請勿混合新舊電池使用。
- 如使用非指定的電池，則可能會有電池破裂的危險性。
- 為避免用盡的電池被誤吞，要實施管理，請依照地區所規定的方法進行處置。
- 本產品於正常使用下具防水性，可在雨天時使用。但請勿刻意將本產品浸泡在水中。
- 若燈具或零件沾染灰塵，請使用沾有溫和肥皂水的軟布加以擦拭。切勿使用稀釋劑、輕油精或酒精，以避免擦傷產品表面。

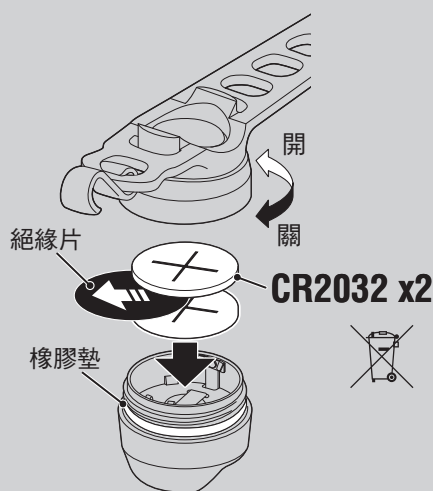


### 有限保固

#### 2 年保固：僅保證燈具

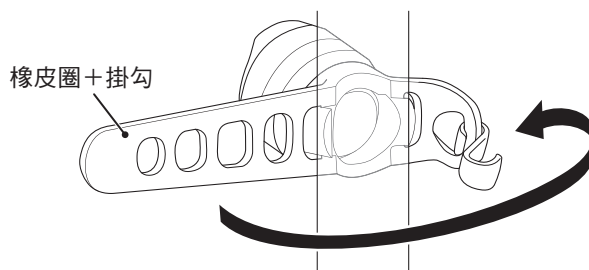
CatEye 提供自購買日起，2 年產品物料和製作瑕疵更換的保固服務。若產品於正常使用下發生故障，CatEye 將提供免費維修或更換的服務，且需由 CatEye 或授權經銷商進行維修。如要寄回產品，請小心包裝產品，並附上保固證明書（購買證明）及維修說明。請在保固證明書上書寫或打上您的姓名和地址。顧客需自行負擔保險、處理及運送費用。

## 初次使用前 / 更換電池

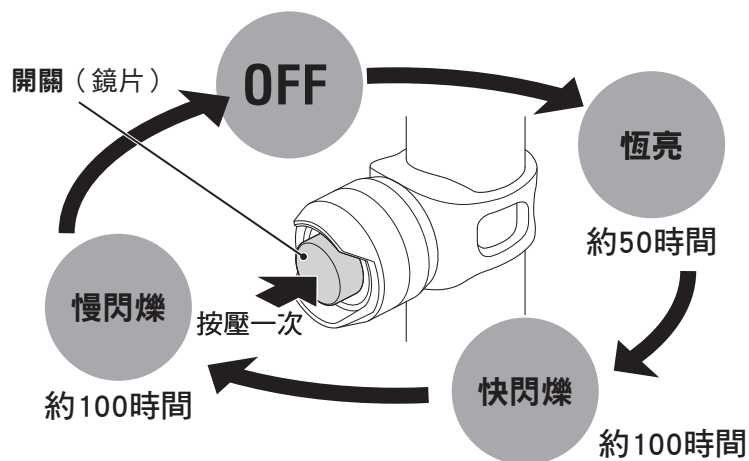


## 1 安裝方法

請緊密固定於安裝位置。



## 2 開關操作



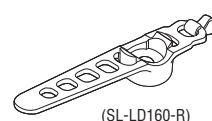
※出廠預載的電池壽命可能少於上述的規格值。

### 規格

電池 : 鋰電 (CR2032) x 2  
 溫度範圍 : -10°C ~ 40°C  
 尺寸 / 重量 : 26 x 26 x 31 mm (僅保證燈具) / 26 g (含電池)

※本公司保留修改規格與設計的權利，恕不另行通知。

### 備用零件



**5442810**  
橡皮圈 + 掛勾



**1665150**  
鋰電池  
(CR2032)