



RECHARGEABLE HEADLIGHT  
**Nano Shot +**  
HL-EL625RC



简体中文



Copyright© 2012 CATEYE Co., Ltd. EL625RC-120518 2

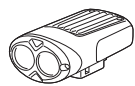
使用灯具前，请详阅本手册及随附的「锂电池」，并加以保存，以供日后参考。

△ 注意

- 旅程开始之前，请确认灯具已牢固地安装至托架上，灯光亮起，且光线未被行李等障碍物阻挡。
- 请将本产品放在远离儿童之处。
- 为避免电池突然没电，建议携带备用车灯。
- 请将灯具装设于离无线码表 5 公分以外的位置。装置的位置太靠近时，可能对传输造成不利影响。
- 本产品于正常使用下具防水性，可在雨天时使用。但请勿刻意将本产品浸泡在水中。
- 若灯具或零件沾上灰尘，请用沾有温和肥皂水的软布来擦拭。切勿使用稀释剂、轻油精或酒精，以避免擦伤产品表面。
- 在废弃时，请分离电池后，使用绝缘胶带覆盖电池的接头，然后将废旧电池带至有回收充电电池的店家。

① 初次使用前

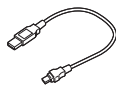
本灯具储有少许电力，可检查功能是否正常。使用前，请务必按照「充电方法」中的说明进行充电。



灯具

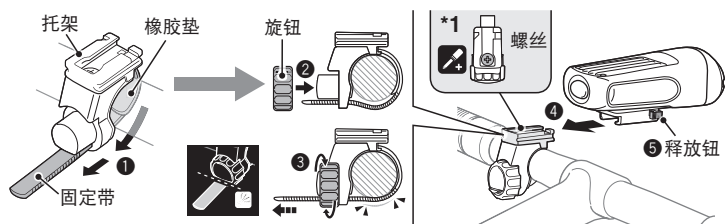


FlexTight™ 托架 (H-34N)



USB 线

1 如何安装到自行车上



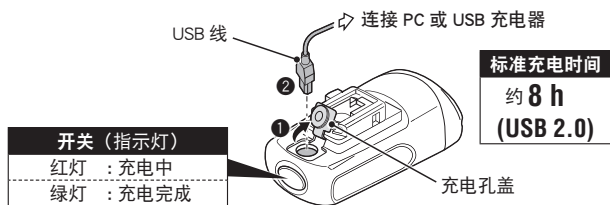
1. 如图 (1-3) 所示将托架上把手。
2. 将灯具插入托架直到卡住，并调整光线角度。(4)
3. 按下释放按钮 (5) 并向前拔出，即可取下灯座。

\* 如要重新调整光线角度，请松开旋钮以移动托架；待调整后，再锁紧螺帽。

注意：

- 请务必用手锁紧旋钮，若以工具固定过紧时，可能会导致螺丝滑牙。
- 定期检查托架之旋钮与螺丝 (\*1)，请确认在没有松动情况下使用。
- 请将托架固定带的切割边缘修圆，避免受伤。

2 充电方法



1. 如图所示，使用 USB 线 (1-2) 将灯具接至 PC 或市售的 USB 电池充电器。开关亮起，即开始充电。
2. 开关转为绿灯时，表示充电完成。拔下 USB 线，然后盖上充电插孔盖。

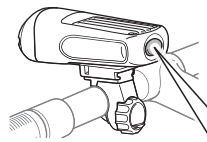
- \* PC 处于睡眠状态时，本产品无法充电。
- \* 使用 USB1.0 时，需更多时间才能完成充电。
- \* 以下开关显示之一表示已发生充电错误。请拔下 USB 线后再重新插入，之后将会再次开始充电流程。

闪烁红灯	电池充电器故障，或电池退化
闪烁黄灯	未连接合适的电池充电器

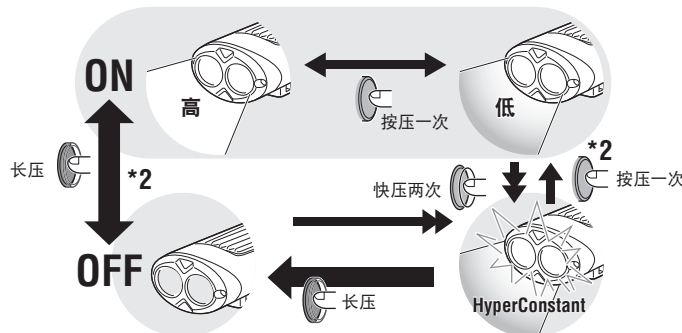
- \* 电池在约 5 小时后充电至约 80% 的电力。
- \* 充电与照明时间为概略值，将视环境及使用情况而有所不同。

3 开关操作 (切换照明模式)

使用开关切换开 / 关及照明模式。



标准操作时间	
高	约 1.5 h
低	约 4 h
Hyper Constant	约 2 h



\*2 开启本产品时，或从 HyperConstant 切换到高或低时，本产品将以之前使用的灯光模式亮起 (模式记忆功能)。

弱电显示

当灯具开启时，可藉由开关的颜色来确认电池残量。

绿灯	电量充足。
橘灯	电池电力低於 50%。
红灯	电量不足，请进行充电。

如何更换电池

操作时间大幅减少时，表示电池使用寿命即将耗尽，电池的交换请联系您所在国 CatEye 代理 (详细请查询 [www.cateye.com](http://www.cateye.com)) 或 CatEye。

注意：车灯本体是一项精密零件，请勿自行拆解。

规格

光源	高强度白光 LED 灯 x2
电池	Li-ion 3.7v 2800mAh
充电	迷你 USB 插头
操作时间	高 : 约 1.5 小时
	低 : 约 4 小时
	HyperConstant : 约 2 小时
标准充电时间	约 8 小时 (USB2.0)
温度范围	充电 : 5°C - 40°C
	操作 : -10°C - 40°C
充电 / 放电数	约 300 次 (直到额定容量降至 70%)
尺寸 / 重量	96.4 x 58.6 x 35.6 mm / 160 g (含随附的充电式电池)

\* 本公司保留修改规格与设计的权利，恕不另行通知。

有限保固

2年保固：仅保证灯具 (不含电池质量下降。)

CatEye 提供自购买日起，2 年产品物料和制作瑕疵更换的保固服务。若产品于正常使用下发生故障，CatEye 将提供免费维修或更换的服务，且需由 CatEye 或授权经销商进行维修。如要寄回产品，请小心包装产品，并附上保固证明书 (购买证明) 及维修说明。请在保固证明书上书写或打上您的姓名和地址。顾客需自行负担保险、处理及运送费用。

您可到以下网址进行本产品的用户登录。  
<http://www.cateye.com/cn/support/regist/>

【宛先】株式会社キャットアイ カスタマーサービス  
〒546-0041 大阪市東住吉区桑津 2 丁目 8 番 25 号  
TEL : (06)6719-6863 タイヤライン  
FAX : (06)6719-6033  
ホームページ <http://www.cateye.com>  
Eメール [support@cateye.co.jp](mailto:support@cateye.co.jp)

备用零件

5338827N  
FlexTight™ 托架 (H-34N)



弃置电池

