



RECHARGEABLE HEADLIGHT

繁體中文

AMPP200™

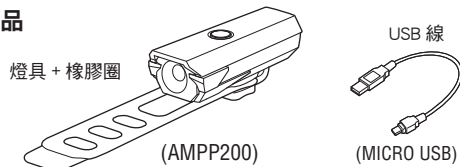
HL-EL042RC 手冊

使用本產品前，請先詳閱本手冊，並妥善保存以供日後參考之用。請勿以本手冊未記載的方法使用。

Design Pat. Pending
Copyright © 2021 CATEYE Co., Ltd.
HLEL042RC-210305 1



包裝內物品



警告 (防止危害生命、事故)

- 請勿直視光源。此外，請嚴格遵守照射角度朝下的規定，以免讓對面車(人)感到眩暈。
- 在騎行前，請確認燈具牢牢地固定在把手上，並確認亮燈。請勿使用受損的橡膠圈。
- 請定期確認指示燈，留意剩餘電量。
- 請勿拆解或改造產品、零件類。

注意 (防止傷害、故障、財物損害)

- 在騎行過程中進行操作是非常危險的。請注意安全行駛。
- 請注意亮燈過程中燈具會發熱。請勿遮擋鏡片或覆蓋燈具。
- 請將本產品置於兒童碰不到的地方。
- 建議攜帶備用燈具，以防電池電量耗盡。
- 如果與碼錶同時使用，可能會對測量產生影響，在安裝時，請盡可能遠離碼錶。
- 本產品的保護構造符合 JIS C0920 的 IPX4 防水等級。請勿將產品浸泡在水中，否則可能會造成故障。雨天使用後請完全擦乾本裝置。
- 請勿對產品施加強力震動、撞擊或強行施力。發現異常時請停止使用。
- 請勿用非規定的方法、電壓進行充電，或形成短路。
- 請勿將產品丟入火中或加熱。
- 若燈具或零件沾染灰塵，請使用沾有溫和肥皂水的軟布加以擦拭。切勿使用稀釋劑、輕油精或酒精，以避免擦傷產品表面。

鋰電池

在第一次充電時或長期不使用時：

充電池在經過長期放置後，會因自放電而導致電壓下降。在使用前，請進行充電。

充電時、使用時的注意事項：

- 建議用於充電的電腦或 USB 充電器的輸出電流大於 500mA。
- 請先確認 USB 線的插頭未附著垃圾等異物，再進行充電。
- 充電中，請避免振動。
- PC 處於睡眠狀態時，本產品無法充電。
- 在充電完成後，請務必拔出 USB 線。
- 充電與照明時間為概略值，將視環境及使用情況而有所不同。
- 在高溫狀態下充電、放電或保管會提早充電池劣化。請勿放置於車內或暖爐附近。另外，請在環境溫度為 5 ~ 40°C 的範圍內進行充電。
- 正確充電後，亮燈時間仍明顯下降時，即表示充電池壽命已罄。

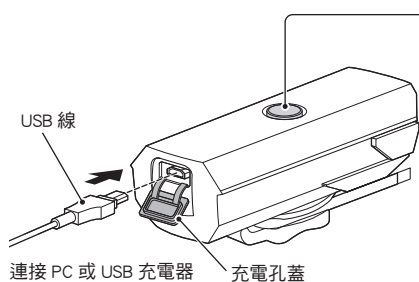
存放注意事項：

- 長時間不使用時，請勿存放在高溫潮濕的場所。
- 請每半年充電 1 次，每次約 30 分鐘。

棄置注意事項：

在廢棄燈具時，請按照當地規定進行正確處理。

1 充電與開關操作



開關 (指示燈)



充電中



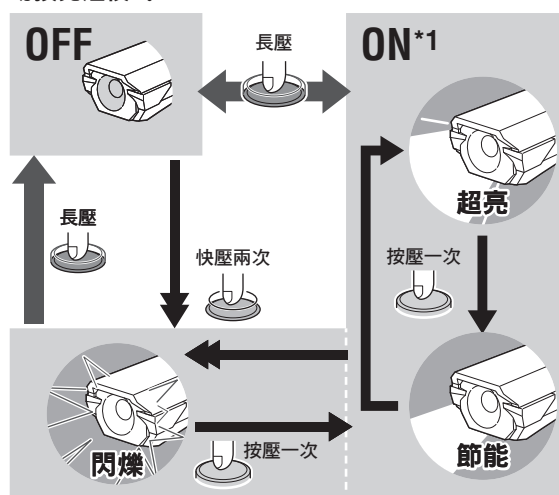
充電完成

* 閃爍代表充電錯誤。
請將 USB 線拔出並再試一次。

標準充電時間

約 2.5 小時 (0.5A)

切換亮燈模式



注意：

- 使用前請務必充電。
- 充電完成後請蓋緊充電孔蓋。

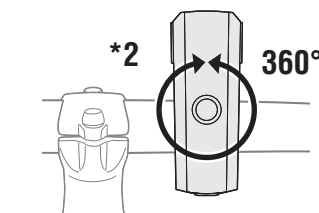
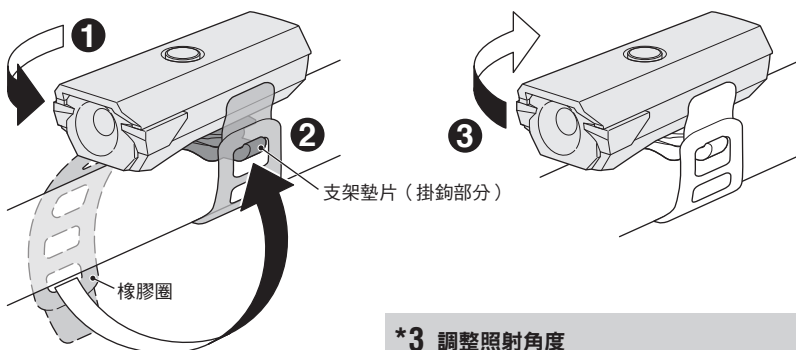
*1: ON 的時候將以上次的模式亮燈。(模式記憶功能)

電池剩餘電量：

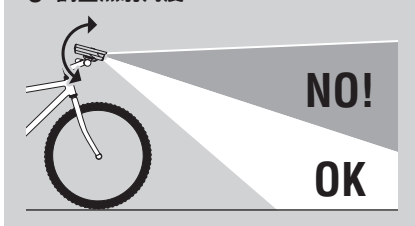
如果開關 (指示燈) 亮起紅燈，請盡快充電。

2 安裝方法

安裝直徑：Ø22 - 35 mm



*3 調整照射角度



① 將燈具旋轉 90° 垂直於橡膠圈，並將其放置在車把手上。

② 將橡膠圈孔緊緊地掛在支架墊片的掛鉤上，使燈具能夠牢牢固定住。

③ 向自行車前進方向旋轉燈具。

*2: 燈具可以 360° 旋轉。

*3: 請將燈具朝下安裝，以免讓對面車(人)感到刺眼。

規格

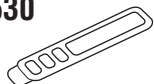
光源	高強度 LED 燈 x1
電池種類	Li-ion 3.7 v - 800 mAh
充電接口	Micro B USB
操作時間	超亮：約 1.5 小時 節能：約 13 小時 閃爍：約 30 小時 ※常溫（20 度）下平均亮燈時間
標準充電時間	約 2.5 小時（0.5）
充電電壓	5 v - 500 mA
溫度範圍	充電：5°C ~ 40°C 操作：-10°C ~ 40°C
充電／放電數	約 300 次（直到額定容量降至 70%）
防水性能	IPX4
尺寸 / 重量	86 x 35 x 33 mm（橡膠圈除外）/ 62 g

※本公司保留修改規格與設計的權利，恕不另行通知。

標準零件

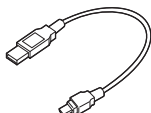
5343530

橡膠圈



5342730

USB 線
(MICRO USB)



有限保固

2 年保固：僅保證燈具（電池效能衰減情況除外）

CatEye 提供自購買日起，2 年產品物料和製作瑕疵更換的保固服務。若產品於正常使用下發生故障，CatEye 將提供免費維修或更換的服務，且需由 CatEye 或授權經銷商進行維修。如要寄回產品，請小心包裝產品，並附上保固證明書（購買證明）及維修說明。請在保固證明書上書寫或打上您的姓名和地址。顧客需自行負擔保險、處理及運送費用。

CAT EYE CO., LTD.

2-8-25, KUWAZU, HIGASHI SUMIYOSHI-KU, OSAKA, JAPAN 546-0041

For inquiries, please visit <https://cateye.com/intl/contact/>