



RECHARGEABLE HEADLIGHT

FR

AMPP100™

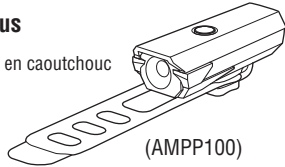
HL-EL041RC Manuel

Avant d'utiliser le produit, veuillez lire attentivement ce manuel et le garder pour une consultation ultérieure. N'utilisez pas le phare d'une autre façon que celle décrite dans ce manuel.

Design Pat. Pending
Copyright © 2021 CATEYE Co., Ltd.
HLEL041RC-210305 1


Objets inclus

Phare + bande en caoutchouc



(AMPP100)

Câble USB



(MICRO USB)

⚠ AVERTISSEMENT!!! (risque de mort ; prévention des accidents)

- Ne regardez pas directement vers la source lumineuse. De plus, lors du montage du phare, assurez-vous qu'il n'éblouit pas les autres usagers de la route.
- Avant de rouler, assurez-vous que le phare est bien attaché au guidon et qu'il s'allume. N'utilisez pas l'élastique s'il est endommagé.
- Faites toujours attention au courant de batterie restant en contrôlant périodiquement l'indicateur lorsque vous utilisez la lampe.
- Ne désassemblez ni ne modifiez la lampe ni aucun des accessoires qui l'accompagnent.

⚠ ATTENTION! (Prévention des blessures et dégâts matériels)

- Il est dangereux de manipuler le phare pendant que vous roulez. Veuillez toujours à la sécurité lorsque vous conduisez.
- Notez que le phare chauffe lorsqu'il est allumé. Ne bloquez pas l'objectif du phare et ne couvrez pas le phare.
- Ne jamais laisser la lampe à portée des enfants.
- Il est recommandé d'emporter avec soit un phare de rechange au cas où la batterie s'épuiserait.
- Lorsqu'utilisé avec un cyclomètre, attachez le phare aussi loin que possible du cyclomètre, car il pourrait en affecter les mesures.
- Cet appareil est certifié IPX4 selon la norme JIS C0920. Ne pas immerger l'appareil dans de l'eau. Ceci pourrait provoquer un dysfonctionnement. Essayez toute humidité après utilisation par temps pluvieux.
- Ne soumettez pas la lampe à des vibrations, impacts ou forces excessives. En cas d'anomalie, cessez d'utiliser l'appareil.
- Ne remplacez pas les batteries par des batteries d'une tension autre que celle indiquée. Ne court-circuitez pas la batterie.
- Ne jetez pas la lampe au feu ou dans un dispositif de chauffage.
- Si la lampe ou certaines parties de la lampe sont salies par de la boue, etc., nettoyez à l'aide d'un chiffon propre humecté de savon doux. Ne jamais utiliser de solvant, de benzène ou d'alcool ; cela causerait des dommages.

⚠ BATTERIES LITHIUM-ION

Rechargez la batterie lors de la première utilisation ou après une longue période de rangement :

La tension de la batterie peut chuter en raison d'un déchargement naturel pendant une longue période de rangement. Chargez toujours entièrement la batterie avant l'utilisation.

Précautions de chargement et d'utilisation:

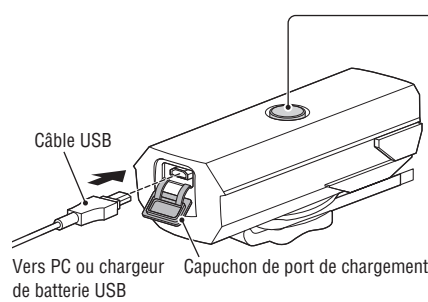
- Il est recommandé, pour le chargement, d'utiliser un chargeur de batterie USB avec un courant de sortie de 500 mA ou plus.
- Assurez-vous que la prise de votre câble USB n'est pas recouverte de poussière ou autres impuretés avant de charger.
- Ne soumettez pas l'éclairage à des vibrations pendant le chargement.
- Lorsque votre PC est en veille, l'appareil ne peut pas être chargé.
- Une fois le chargement terminé, assurez-vous de débrancher le câble USB du port de chargement.
- Le temps de chargement est une valeur approximative qui varie selon les conditions environnementales et d'utilisation.
- Charger, décharger et stocker à des hautes températures causera une détérioration plus rapide de la batterie rechargeable. Ne placez pas l'éclairage à l'intérieur d'un véhicule ou près d'un chauffage. Assurez-vous de charger uniquement lorsque la température ambiante est comprise entre 5 et 40°C.
- Si la durée d'éclairage est significativement réduite même après un chargement adéquat, la batterie rechargeable approche peut-être de la fin de son cycle de vie.

Précautions lors du stockage:

- S'il n'est pas prévu d'utiliser l'appareil pendant une longue période, stockez-le dans un endroit ni trop chaud ni trop humide.
- Rechargez la batterie pendant 30 minutes tous les 6 mois.

Précautions liées à la mise au rebut:

Veuillez vous débarrasser du phare conformément aux réglementations légales sur l'élimination des déchets.

1 CHARGEMENT / COMMUTATEUR

Vers PC ou chargeur de batterie USB Capuchon de port de chargement de batterie USB

Commutateur (Voyant)

En charge



Charge terminée

* Le clignotement d'un voyant indique une erreur de charge. Retirez le câble USB puis réessayez.

OFF ← → **ON*1**
Appuyez et maintenez enfoncé

Changer le mode d'éclairage

Continu



Clignotant

Cliquez

Temps de chargeEnviron. **2.5h** (0.5A)**⚠ ATTENTION!:**

- Chargez toujours le produit avant la première utilisation.
- Une fois le chargement terminé, refermez correctement le couvercle du port de chargement.

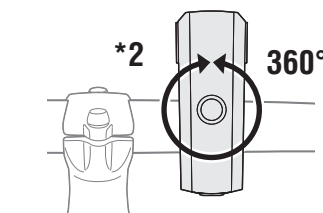
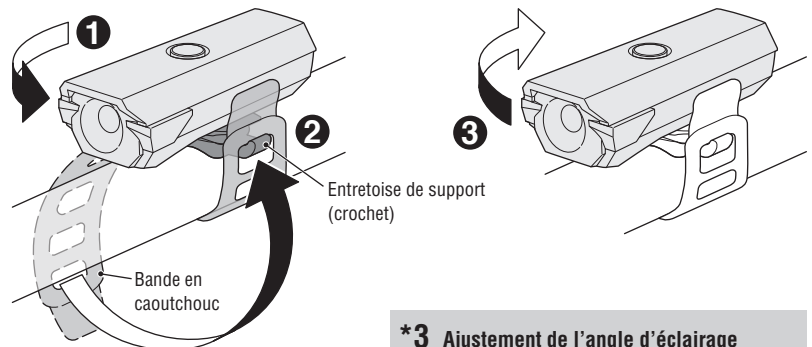
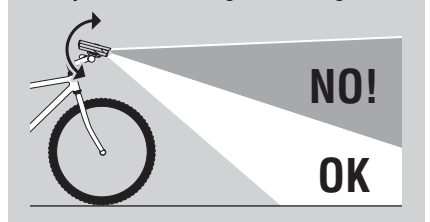
*1: Lorsque vous allumez la lampe, elle s'allume dans le mode utilisé la dernière fois. (Fonction de mémorisation du mode)

Capacité de charge restante :

Si le commutateur (voyant) devient rouge, rechargez le produit dès que possible.

2 MONTAGE

Diamètre de montage: Ø22 - 35 mm

***3 Ajustement de l'angle d'éclairage**

- 1 Faites tourner le phare à 90 degrés (perpendiculaire à la bande en caoutchouc), puis fixez-le sur le guidon.
- 2 Serrez correctement la bande en caoutchouc et fixez-la sur le crochet situé sur l'entretoise du support de façon à ce que le phare n'ait pas de jeu.
- 3 Orientez le phare dans le sens de la marche.

*2: Le phare peut tourner à 360 degrés.

*3: Lors du montage du phare, assurez-vous qu'elle n'éblouit pas les autres usagers de la route.

CARACTERISTIQUES

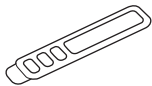
Source lumineuse	DEL haute intensité x 1
Type de batterie	Li-ion 3.7 v - 800 mAh
Borne de chargement	Micro B USB
Durée de fonctionnement	Continu : Environ. 3,5 heures Clignotant : Environ. 35 heures * Temps d'écoulement à une température de 20 °C
Temps de charge	Environ. 2,5 heures (0,5A)
Tension de chargement	5 v - 500 mA
Température	Recharge : 5 °C - 40 °C Utilisation : -10 °C - 40 °C
Nombre de recharges/décharges	Approx. 300 fois (nombre de fois)
Étanche	IPX4
Dimensions/Poids	86 x 35 x 33 mm (bande en caoutchouc exclue) / 62 g

* Les caractéristiques, la forme et la présentation générale sont sujettes à modification sans avis préalable.

Accessoires standard

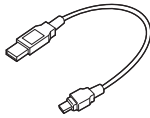
5343530

Bande en caoutchouc



5342730

Câble USB



(MICRO USB)

GARANTIE LIMITÉE

Garantie de 2 ans : Lampe uniquement (exclue la détérioration de la batterie)

Les produits CatEye sont garantis sur le produit et la main d'oeuvre pendant une période de 2 ans après la date d'achat originale. Si le produit tombait en panne lors d'une utilisation normale, Cateye remplacerait ou réparerait le produit gratuitement. Ce service devant être effectué par CatEye ou un revendeur autorisé.

Lorsque vous retournez le produit, emballez le soigneusement et joignez au produit le certificat de garantie (preuve d'achat), avec vos instructions sur le dysfonctionnement. Veuillez écrire lisiblement vos coordonnées sur le certificat de garantie, les frais de transport pour le retour du produit sont à la charge de CatEye, les frais pour l'envoi du produit sont à la charge de la personne souhaitant la garantie.

CATEYE CO., LTD.

2-8-25, KUWAZU, HIGASHI SUMIYOSHI-KU, OSAKA, JAPAN 546-0041

For inquiries, please visit <https://cateye.com/intl/contact/>