

繁體中文



TL-LD635-R

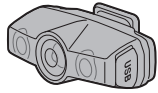
# RAPID mini

手冊

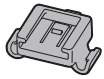
Li-ion 3.7v

使用前請務必閱讀本說明書及附件「鋰離子/鋰聚合物電池」的每一頁，並請妥善保管說明書，以便日後查閱。

Design Pat. Pending  
Copyright© 2015 CATEYE Co., Ltd.  
LD635R-150525 4



燈具




尾燈固定座 (SP-14-R)



支架橡膠墊



橡皮筋



USB 線 (MICRO USB)

### △使用時的注意事項

- 請定期檢查燈具固定是否牢固。請勿使用已受損的橡皮筋。
- 操作開關時，請先停下單車。
- 請讓燈具遠離兒童。
- 本裝置並非完全防水，於雨中使用後請完全擦乾本裝置，否則可能會造成故障。
- 若燈具或零件沾染灰塵，請使用沾有溫和肥皂水的軟布加以擦拭。切勿使用稀釋劑、輕油精或酒精，以避免擦傷產品表面。

### △充電時的注意事項

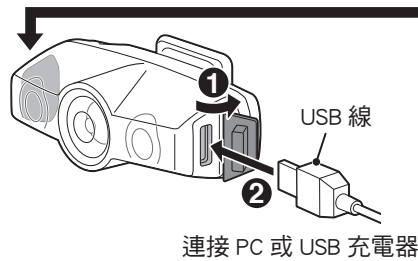
- 我們建議使用 500+ mA (USB2.0) USB 電池充電器。
- 充電與照明時間為概略值，將視環境及使用情況而有所不同。

### △廢棄注意事項

要丟棄本產品時，請將內部電池取出，並依您居住地的法規來處理廢電池。

## 1 充電方法

❗ 使用前請務必充電。



開關 (指示燈)



充電中



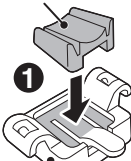
充電完成

標準充電時間

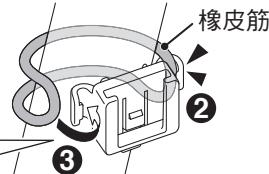
約 **2h**  
(USB 2.0)

## 2 安裝方法

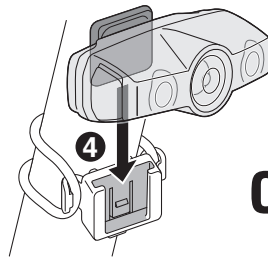
支架橡膠墊



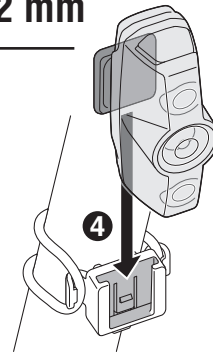
尾燈固定座



請緊密固定於安裝位置。

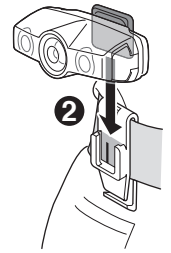



or



OPTION :  
使用燈夾時

燈夾



## 3 如何使用

長壓

ON ↔ OFF

按壓一次

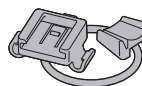
切換燈光模式




電池自動節電功能  
當電量所剩不多時，開關會閃爍，且模式會改為閃爍。請儘早充電。



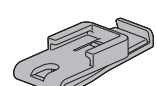
## 選購零件



5342450  
尾燈固定座 (SP-14-R)



5342730  
USB 線 (MICRO USB)



5342460  
燈夾 (C-2)

## 規格

電池 : Li-ion 3.7v 320mAh  
 溫度範圍 : -10°C ~ 40°C  
 充電 / 放電數 : 約 300 次  
 (直到額定容量降至 70%)  
 尺寸 / 重量 : 52.2 x 20 x 31.6 mm / 21.5 g

※ 本公司保留修改規格與設計的權利，恕不另行通知。

## 有限保固

2年保固：僅保證燈具（電池效能衰減情況除外）CatEye 提供自購買日起，2年產品物料和製作瑕疵更換的保固服務。  
 若產品於正常使用下發生故障，CatEye 將提供免費維修或更換的服務，且需由 CatEye 或授權經銷商進行維修。如要寄回產品，請小心包裝產品，並附上保固證明書（購買證明）及維修說明。請在保固證明書上書寫或打上您的姓名和地址。顧客需自行負擔保險、處理及運送費用。

CATEYE CO., LTD.

2-8-25, Kuwazu, Higashi  
 Sumiyoshi-ku, Osaka 546-0041 Japan  
 Attn: CATEYE Customer Service  
 Section  
 Phone : (06)6719-6863  
 Fax : (06)6719-6033  
 E-mail : support@cateye.co.jp  
 URL : http://www.cateye.com

[For US Customers]  
 CATEYE AMERICA, INC.  
 2825 Wilderness Place Suite 1200,  
 Boulder CO 80301-5494 USA  
 Phone : 303.443.4595  
 Toll Free : 800.5.CATEYE  
 Fax : 303.473.0006  
 E-mail : service@cateye.com