



FR

Socle de chargement rapide 2

CRA-002

Manuel

Avant d'utiliser le produit, veuillez lire attentivement ce manuel et le garder pour une consultation ultérieure.



Copyright© 2017 CATEYE Co., Ltd.
CRA002-170925 1



⚠ BATTERIES LITHIUM-ION

Précautions liées à la charge

- Évitez de charger à la lumière directe du soleil ou dans un véhicule garé sous la lumière directe du soleil et assurez-vous de charger uniquement quand la température ambiante est entre 5 et 40 °C.
- Avant de charger, assurez-vous que de la poussière ou d'autres objets étrangers ne sont pas présents sur la prise USB.
- Ne soumettez pas l'éclairage à des vibrations pendant le chargement.
- Une fois le chargement terminé, assurez-vous de débrancher la prise USB.

Précautions d'utilisation

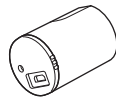
- Charger, décharger et stocker à des hautes températures causera une détérioration plus rapide de la batterie rechargeable. Ne placez pas l'éclairage à l'intérieur d'un véhicule ou près d'un chauffage.
- Lorsque l'autonomie diminue considérablement, la batterie s'approche de sa fin de vie. Remplacez la batterie-cartouche par une nouvelle.

Précautions liées au stockage

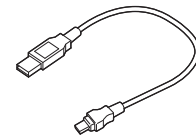
- Il est recommandé de la conserver dans un endroit frais et sec. Pour un stockage de longue durée, il est important de charger la batterie 30 minutes tous les 6 mois.
- Lorsque vous stockez la batterie-cartouche seule, n'oubliez pas de remettre le capuchon. Dans le cas contraire, des dommages ou un incendie peuvent être provoqués par un court-circuit.

Précautions liées à la mise au rebut

Éliminez les cartouches de batteries utilisées de façon appropriée, conformément aux réglementations locales.



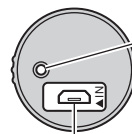
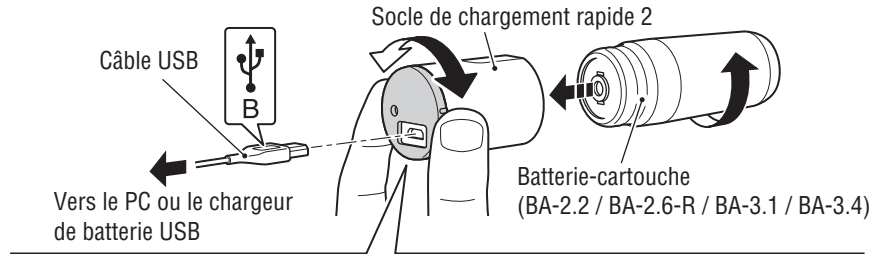
Socle de chargement rapide 2

Câble USB
(MICRO USB)

Chargement / Déchargement

⚠ ATTENTION!: N'inversez pas les connexions pour le chargement et le déchargement.

Chargement (Charger une batterie-cartouche)



MICRO USB

Indicateur de chargement (rouge)

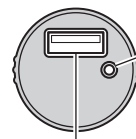
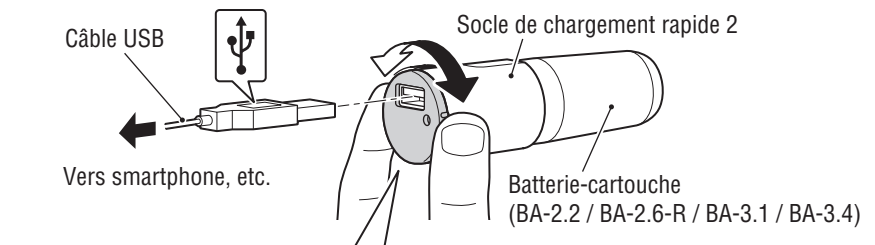
Marche	Chargement
Arrêt	Le chargement est terminé
Clignotement	Erreur de charge

Temps de chargement standard Environ. 3 à 11 heures

* En cas de chargement d'une batterie-cartouche avec le Socle de chargement rapide 2, utilisez un chargeur USB d'au moins 1 A. Cela permet le chargement rapide. (Environ 3 à 5 heures)

* Le temps de chargement est une valeur approximative qui varie selon les conditions environnementales et d'utilisation.

Déchargement (Utilisation d'une batterie-cartouche en tant qu'alimentation électrique)



USB

Indicateur de batterie (vert)

Marche	La puissance restante de la batterie est faible. Rechargez la batterie-cartouche.
---------------	-----------------------------------------------------------------------------------

* L'utilisation du socle avec un iPhone nécessite un câble de charge spécifique.

GARANTIE LIMITÉE

Garantie de 2 ans : Socle de chargement rapide 2 uniquement

Les produits CatEye sont garantis sur le produit et la main d'oeuvre pendant une période de 2 ans après la date d'achat originale. Si le produit tombait en panne lors d'une utilisation normale, Cateye remplacerait ou réparerait le produit gratuitement. Ce service devant être effectué par CatEye ou un revendeur autorisé. Lorsque vous retournez le produit, emballez le soigneusement et joignez au produit le certificat de garantie (preuve d'achat), avec vos instructions sur le dysfonctionnement. Veuillez écrire lisiblement vos coordonnées sur le certificat de garantie, les frais de transport pour le retour du produit sont à la charge de CatEye, les frais pour l'envoi du produit sont à la charge de la personne souhaitant la garantie.

Veuillez s'il vous plaît enregistrer votre produit Cateye sur notre site internet.
<http://www.cateye.com/fr/support/regist/>

CATEYE CO., LTD.

2-8-25, Kuwazu, Higashi Sumiyoshi-ku, Osaka 546-0041 Japan
Attn: CATEYE Customer Service Section
Phone : (06)6719-6863
Fax : (06)6719-6033
E-mail : support@cateye.co.jp
URL : <http://www.cateye.com>