



繁體中文

WEARABLEX

SL-WA100

手冊



使用本產品前，請先詳閱本手冊，並妥善保存以供日後參考之用。


Design Pat. Pending
Copyright © 2017 CATEYE Co., Ltd.
SLWA100-170904 2



燈具 + 夾子支架



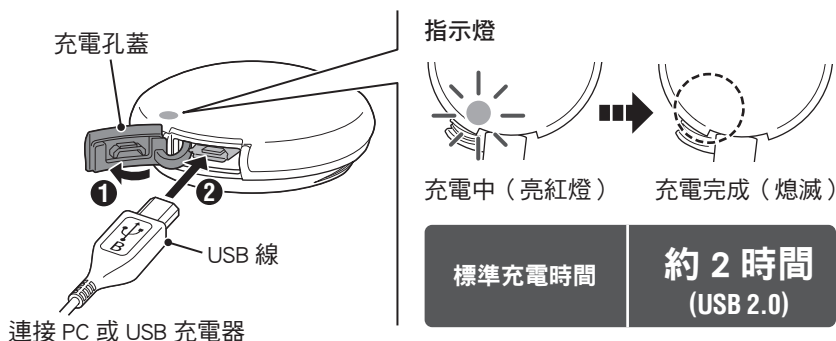
USB 線
(MICRO USB)



橡皮圈 + 掛勾

1 充電方法

❗ 使用前請務必充電。



⚠ 警告

- 請定期檢查燈具固定是否牢固。請勿使用已受損的橡皮筋。
- 使用時請時常注意電池剩餘電量，如定期確認指示燈等。

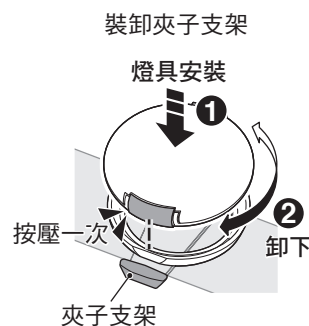
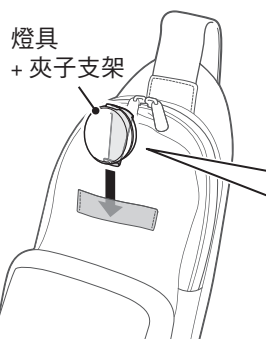
⚠ 注意

- 操作開關時，請先停下單車。
- 請讓燈具遠離兒童。
- 本裝置並非完全防水，於雨中使用後請完全擦乾本裝置，否則可能會造成故障。
- 若燈具或零件沾染灰塵，請使用沾有溫和肥皂水的軟布加以擦拭。切勿使用稀釋劑、輕油精或酒精，以避免擦傷產品表面。

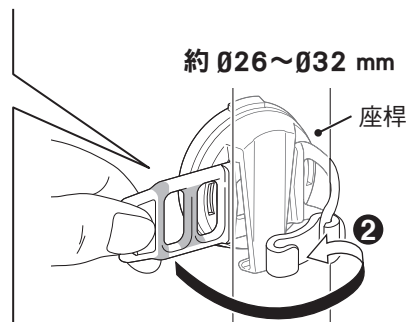
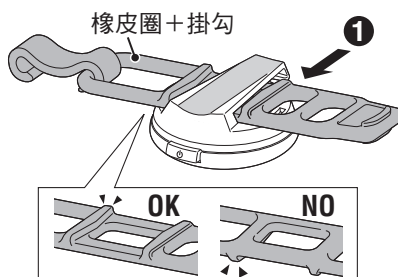
2 安裝方法

安裝於背車包的方法

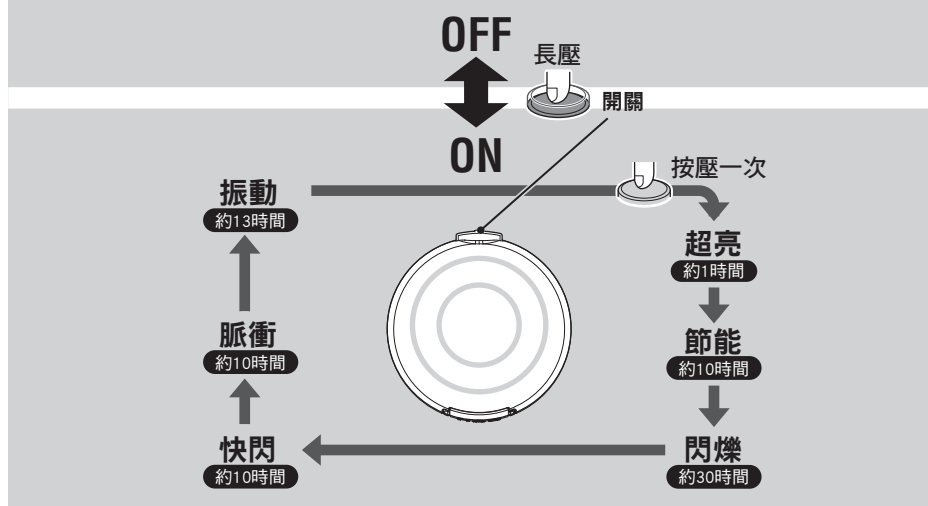
- 將孔蓋對準支架前端並壓入燈具。
- 將燈具向右或向左轉動可卸下。



安裝於自行車的方法



3 開關操作



電池自動節電功能

電池電量變少時，切換為慢閃爍。請儘早充電。

⚠ 鋰電池

充電注意事項

- 我們建議使用 500+ mAh (USB2.0) USB 電池充電器。
- 請勿放置在豔日下的車內或陽光直射的地方，在 5~40 °C 環境溫度範圍內充電。
- 請確認 USB 插頭未附著垃圾等異物後再充電。
- 充電中，請避免振動。
- PC 處於睡眠狀態時，本產品無法充電。
- 完成充電後，請務必拔除 USB 插頭。
- 充電與照明時間為概略值，將視環境及使用情況而有所不同。

使用注意事項

- 在高溫狀態下充電、放電或保管會提早充電電池劣化。請勿放置於車內或暖爐附近。
- 正確充電後，亮燈時間仍明顯下降時，即表示充電電池壽命已罄。廢棄時，請依「棄置注意事項」進行處理。

存放注意事項

長時間存放時，必須每6個月為電池充電30分鐘。

棄置注意事項

要丟棄本產品時，請將內部電池取出，並依您居住地的法規來處理廢電池。

規格

電池	: 鋰聚合物充電電池 200mAh
溫度範圍	: -10°C~40°C
充電/放電數	: 約 300 次 (直到額定容量降至 70%)
尺寸/重量	: 45.5 x 44 x 16 mm / 16.5 g

※本公司保留修改規格與設計的權利，恕不另行通知。

有限保固

2 年保固：僅保證燈具 (電池效能衰減情況除外)

CatEye 提供自購買日起，2 年產品物料和製作瑕疵更換的保固服務。若產品於正常使用下發生故障，CatEye 將提供免費維修或更換的服務，且需由 CatEye 或授權經銷商進行維修。如要寄回產品，請小心包裝產品，並附上保固證明書 (購買證明) 及維修說明。請在保固證明書上書寫或打上您的姓名和地址。顧客需自行負擔保險、處理及運送費用。

CATEYE CO., LTD.

2-8-25, Kuwazu, Higashi Sumiyoshi-ku, Osaka 546-0041 Japan

Attn: CATEYE Customer Service Section

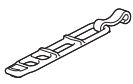
Phone : (06)6719-6863

Fax : (06)6719-6033

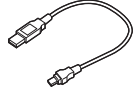
E-mail : support@cateye.co.jp

URL : <http://www.cateye.com>

備用 / 選購零件



5442620
橡皮圈+掛勾
(WA100)



5342730
USB 線
(MICRO USB)



5442610
夾子支架