



DE

RAPID X₃

TL-LD720-R / TL-LD720-F

Manual

Bevor Sie das Produkt verwenden, lesen Sie sich diese Anleitung sorgfältig durch und bewahren Sie sie zu Referenzzwecken auf.

Copyright © 2016 CATEYE Co., Ltd.
TLLD720R/F-160719.4

**! WARNHINWEISE ZUR BENUTZUNG**

- Überprüfen Sie die Lampe regelmäßig auf festen Sitz. Nutzen Sie das Gummiband nicht, falls es Beschädigungen aufweist.
- Halten Sie die Lampe von Kindern fern.
- Während des Aufladens, Entladens und Lagern bei hohen Temperaturen verschlechtert sich der wiederaufladbare Akku schneller. Legen Sie die Lampe nicht in ein Fahrzeug oder neben ein Heizgerät.
- Das Gerät ist nicht vollkommen wasserdicht. Nach einem Gebrauch im Regen muss das Gerät abgewischt und getrocknet werden. Andernfalls funktioniert es eventuell nicht mehr richtig.
- Wenn die Lampe oder Teile davon schmutzig werden, reinigen Sie diese mit einem weichen Tuch, das Sie zuerst mit milder Seife angefeuchtet haben. Verwenden Sie nie Verdünnern, Benzin oder Alkohol; Sie würden das Gerät beschädigen.

! WARNHINWEISE ZUM LADEN

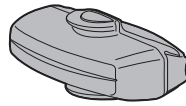
- Wir empfehlen die Nutzung eines USB-Ladegerätes mit 500 mA oder mehr (USB 2.0).
- Laden Sie möglichst nicht bei direkter Sonnenbestrahlung oder in einem Fahrzeug auf, das direkt in der Sonne geparkt ist, und achten Sie darauf, nur bei einer Umgebungstemperatur zwischen 5 und 40°C aufzuladen.
- Vergewissern Sie sich vor dem Aufladen, dass kein Staub oder andere Fremdkörper am USB-Stecker anhaften.
- Setzen Sie die Lampe während des Aufladens keinen Erschütterungen aus.
- Wenn sich Ihr PC im Ruhezustand befindet, kann das Gerät nicht aufgeladen werden.
- Sobald der Ladevorgang abgeschlossen ist, müssen Sie den USB-Stecker auf jeden Fall abziehen.
- Die Lade- sowie die Leuchtzeiten sind Näherungswerte und variieren je nach Umgebungs- und Benutzerbedingungen.
- Ist die Beleuchtungszeit auch nach sachgemäßem Aufladen deutlich kürzer, könnte sich der wiederaufladbare Akku am Ende seiner Lebenszeit befinden. Entsorgen Sie den Akku, wie unter "VORKEHRUNGEN FÜR DIE ENTSORGUNG" beschrieben ist.

! VORKEHRUNGEN FÜR DIE AUFBEWAHRUNG

Wir empfehlen die Lagerung an einem kühlen und trockenen Ort. Bei längeren Aufbewahrungszeiten sollte die Batterie alle 6 Monate für 30 Minuten aufgeladen werden.

! WARNHINWEISE ZUR ENTSORGUNG

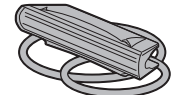
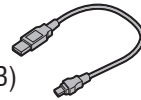
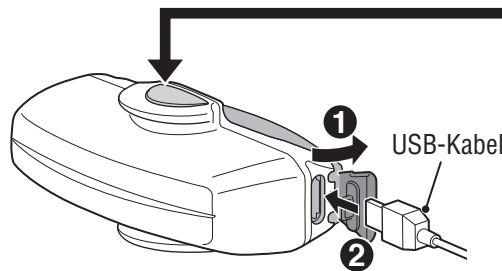
Entnehmen Sie beim Entsorgen der Lampe den internen Akku und entsorgen diesen entsprechend den örtlichen Richtlinien.



Lampeneinheit



Gummiband (groß/klein)

Gummiunterteil für Sharp Aero
* Nur hinteres Modell (rote Linse)(MICRO USB)
USB-KabelAbdeckaufkleber
* Nur vorderes Modell (klare Linse)**1 WISSENSWERTES ÜBER DEN LADEVORGANG****! Produkt vor der Benutzung immer aufladen.**

Zum PC oder USB-Ladegerät

Schalter (Indikator)

Ladevorgang



Ladevorgang abgeschlossen

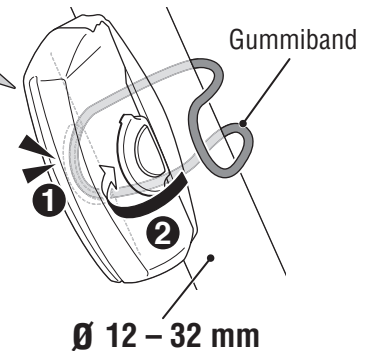
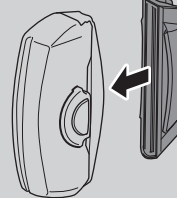
Normale LadedauerCa. **3 h**
(USB 2.0)**2 MONTAGE**

Sicher in der Montageposition anbringen.

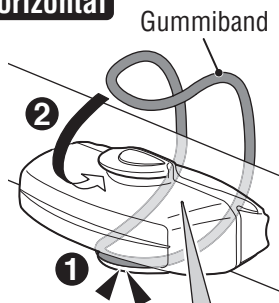
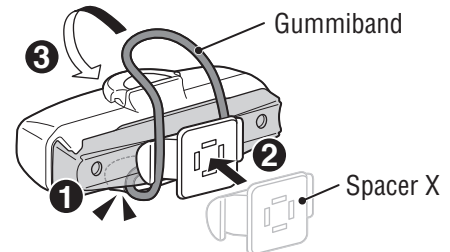
Vertikal**Gummiunterteil für Sharp Aero**

Verwenden Sie bei Aero-Stützen mit spitzerem Winkel das Gummiunterteil für Sharp Aero.

* Nur hinteres Modell (rote Linse)



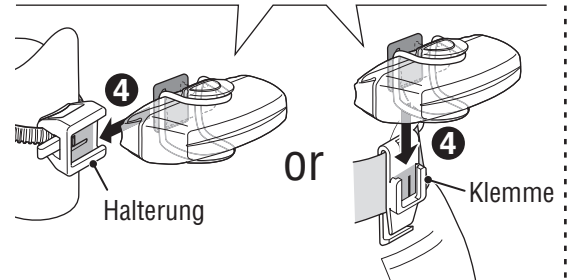
Ø 12 – 32 mm

Horizontal**OPTION : Spacer X****Abdeckaufkleber**

Schatten Sie das Licht mit dem Aufkleber ab, falls Ihnen das Licht in die Augen scheint.

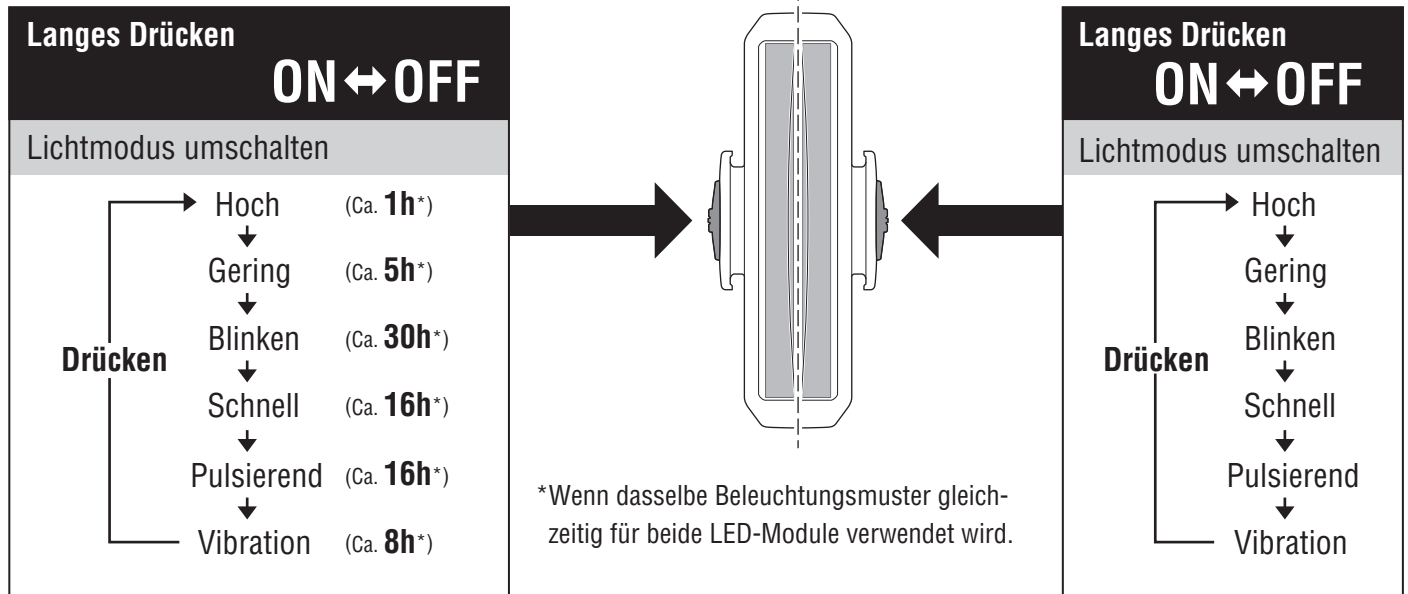


* Nur vorderes Modell (klare Linse)



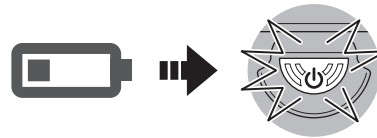
3 SCHALTERBEDIENUNG

Die Lampe ist mit zwei LED-Modulen ausgestattet, wobei sich die Schalter für jedes Modul unabhängig voneinander bedienen lassen.



Automatische Energiesparfunktion :

Wenn die verbleibende Akkuleistung gering ist, beginnt der Lichtmoduswechsler zu blinken und der Lichtmodus wechselt zu Blinken. Laden Sie die Lampe so bald wie möglich auf.



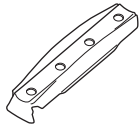
ERSATZ-/OPTIONALE TEILE

5447010



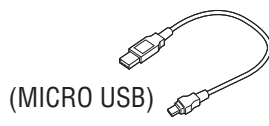
Gummiband

5447050



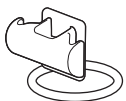
Gummiunterteil

5342730



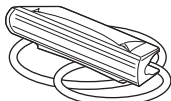
(MICRO USB)
USB-Kabel

5342470



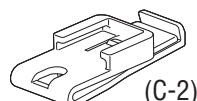
Spacer X

5447040



Gummiunterteil für
Sharp Aero

5342460



Klemme
(C-2)

BEGRENZTE GEWÄHRLEISTUNG

2-Jahres-Garantie : Lampeneinheit nur (außer Akku)

CatEye gewährleistet eine Garantie über 2 Jahre auf Material und Verarbeitung vom Kaufdatum an. Falls das Produkt bei normalem Gebrauch Fehler aufweist, wird Cateye das Produkt kostenlos reparieren oder austauschen. Der Service muss von CatEye Co., Ltd oder autorisierten Servicestellen durchgeführt werden. Wenn Sie das Gerät einsenden, packen Sie es sorgfältig ein und fügen Sie die Garantiekarte sowie Reparaturhinweise bei. Achten Sie darauf, Ihren Namen und Ihre Anschrift mit Schreibmaschine oder in Druckbuchstaben deutlich lesbar auf die Garantiekarte zu schreiben. Versicherungskosten und Kosten für den Transport bis zu unserem Kundendienst gehen zu Lasten der Person, die unseren Kundendienst in Anspruch nehmen möchte.

Bitte registrieren Sie Ihr CatEye Produkt auf der Webseite.
<http://www.cateye.com/de/support/regist/>

SPEZIFIKATIONEN

Batterie : Wiederaufladbarer Lithium-Ionen-Akku (900 mAh)
Temperaturbereich : -10°C – 40°C
Anzahl der Lade-/Entladevorgänge : Circa 300 mal (bis die Nennleistung auf 70% abfällt)
Maße/Gewicht : 74 x 31 x 39 mm / 46 g

* Die technischen Daten und die Konstruktion können jederzeit ohne vorherige Ankündigung geändert werden.

CAT EYE CO., LTD.

2-8-25, Kuwazu, Higashi Sumiyoshi-ku, Osaka 546-0041 Japan
Attn : CATEYE Customer Service Section
Phone : (06)6719-6863
Fax : (06)6719-6033
E-mail : support@cateye.co.jp
URL : <http://www.cateye.com>