

DE



RECHARGEABLE SAFETY LIGHT
NANO G™
SL-LD170G RC

Anleitung  K 2078

Bevor Sie das Produkt verwenden, lesen Sie sich diese Anleitung sorgfältig durch und bewahren Sie sie zu Referenzzwecken auf. Verwenden Sie das Produkt nicht in einer nicht in dieser Anleitung beschriebenen Anwendung oder Methode.



Design Pat. Pending
Copyright © 2022 CATEYE Co., Ltd.
SLLD170GRC-221107 2.1



Aus Gründen der Nachhaltigkeit verzichten wir auf ein zusätzliches USB-Kabel. Bitte nutzen Sie ein gängiges Micro USB-Kabel zum Aufladen des Produkts vor der ersten Nutzung. CATEYE bemüht sich neue Werte in den Bereichen "Sicherheit", "Gesundheit" und "Umwelt" zu schaffen. CATEYE unterstützt die Ziele für nachhaltige Entwicklung (SDGs), die von den Vereinten Nationen festgelegt wurden.
(www.cateye.com/intl/company/sdgs/)

⚠️ WARNUNG!!! (Vermeidung von Unfällen)

- Überprüfen Sie die Lampe regelmäßig auf festen Sitz. Nutzen Sie das Gummiband nicht, falls es Beschädigungen aufweist.
- Behalten Sie die verbleibende Akkukapazität immer im Blick, indem Sie die Anzeige während der Benutzung regelmäßig prüfen.
- Bauen Sie die Leuchte nicht auseinander.

⚠️ VORSICHT! (Vermeidung von Verletzungen oder Sachschäden)

- Stoppen Sie Ihr Fahrrad zur Bedienung des Schalters.
- Aufgrund von Abweichungen bei den LEDs könnte ihre Farbe und Helligkeit selbst bei derselben Modellnummer variieren.
- Halten Sie die Lampe stets außer Reichweite von Kindern.
- Das Gerät ist nach JIS C0920 IPX4 bewertet. Tauchen Sie das Gerät nicht in Wasser. Andernfalls drohen Fehlfunktionen. Wischen Sie jegliche Feuchtigkeit nach Verwendung des Gerätes bei Regenwetter ab.
- Setzen Sie der Leuchte keinen starken Vibrationen, Stößen oder übermäßige Energie aus.
- Sie dürfen den Akku nicht mit einer Spannung oder Polarität aufladen oder nutzen, die nicht den Vorgaben entspricht. Schließen Sie den Akku nicht kurz.
- Lassen Sie die Leuchte nicht ins Feuer fallen und erhitzen Sie die Leuchte nicht.
- Wenn die Lampe oder Teile davon schmutzig werden, reinigen Sie diese mit einem weichen Tuch, das Sie zuerst mit milder Seife angefeuchtet haben. Verwenden Sie nie Verdünnern, Benzin oder Alkohol; Sie würden das Gerät beschädigen.

⚠️ LITHIUM-IONEN-AKKUMULATOREN

Laden Sie den Akku bei der erstmaligen Verwendung oder nach längerer Lagerung wieder auf

Die Spannung des Akkus kann bei längerer Lagerung abfallen. Laden Sie den Akku vor der Verwendung immer vollständig auf.

Vorsichtshinweise zum Laden und zur Verwendung

- Wir empfehlen, den Ladevorgang mit einem PC oder einem USB-Akkuladegerät, das einen Ausgangsstrom von mindestens 0,5 A liefert, durchzuführen.
- Bitte stellen Sie sicher, dass sich kein Staub oder andere Fremdkörper am Stecker des USB-Kabels befinden, bevor Sie es aufladen.
- Setzen Sie die Lampe während des Aufladens keinen Erschütterungen aus.
- Wenn sich Ihr PC im Ruhezustand befindet, kann das Gerät nicht aufgeladen werden.
- Wenn der Ladevorgang abgeschlossen ist, ziehen Sie das USB-Kabel unbedingt aus dem Ladeanschluss.
- Bringen Sie die Abdeckung des Ladeanschlusses zur Gewährleistung der Wasserdichtigkeit sicher an.
- Die Lade- sowie die Leuchtzeiten sind Näherungswerte und variieren je nach Umgebungs- und Benutzerbedingungen.
- Das Laden, Entladen und Lagern bei hohen Temperaturen führt dazu, dass der Akku schneller Defekt geht. Stellen Sie die Leuchte nicht in einem Fahrzeugs oder in der Nähe einer Heizung auf. Laden Sie nur, wenn die Umgebungstemperatur zwischen 5 und 40°C liegt.
- Ist die Beleuchtungszeit auch nach sachgemäßem Aufladen deutlich kürzer, könnte sich der wiederaufladbare Akku am Ende seiner Lebenszeit befinden.

Sicherheitshinweise für die Aufbewahrung

- Wenn das Gerät über eine längere Zeit nicht genutzt wurde, lagern Sie es an einem trockenen und kühlen Ort.
- Laden Sie das Gerät alle 6 Monate für 30Min auf

Sicherheitshinweise für die Entsorgung

Wenn Sie die Leuchte entsorgen beachten Sie bitte die örtlichen Entsorgungsvorschriften.

Erforderlich

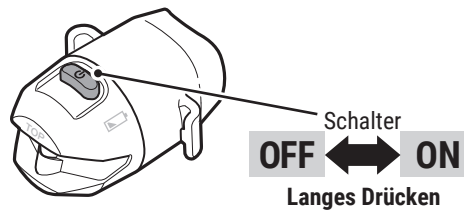
Aus Gründen der Nachhaltigkeit verzichten wir auf ein zusätzliches USB-Kabel. Bitte nutzen Sie ein gängiges Micro USB-Kabel zum Aufladen des Produkts vor der ersten Nutzung.

Optionales CATEYE Zubehör

5342730

USB-Kabel

Lampeneinheit



Gummiband (L)



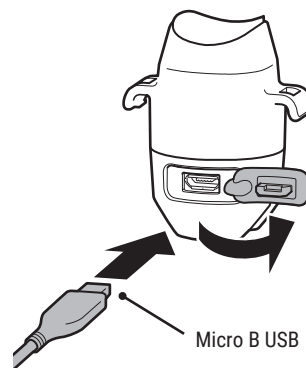
⚠️ Laden Sie das Produkt vor der Benutzung immer auf.

Bei dem Aufleuchten des Batterieindikators lässt sich die Rückleuchte weitere 30 Minuten betreiben.

* Nach der StVZO ist ab diesem Punkt keine ordnungsgemäße Funktion mehr gegeben. Laden Sie umgehend die Lampe auf.

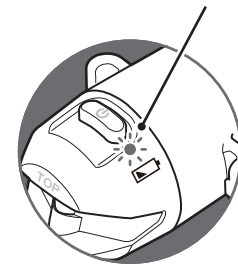
Normale Ladedauer

Ca. **3h** (0,5 A)



Batterieindikator

Die LED schaltet sich automatisch aus, wenn der Ladevorgang abgeschlossen ist.



⚠️ LITHIUM-IONEN-AKKUMULATOREN

Laden Sie den Akku bei der erstmaligen Verwendung oder nach längerer Lagerung wieder auf

Die Spannung des Akkus kann bei längerer Lagerung abfallen. Laden Sie den Akku vor der Verwendung immer vollständig auf.

Vorsichtshinweise zum Laden und zur Verwendung

- Wir empfehlen, den Ladevorgang mit einem PC oder einem USB-Akkuladegerät, das einen Ausgangsstrom von mindestens 0,5 A liefert, durchzuführen.
- Bitte stellen Sie sicher, dass sich kein Staub oder andere Fremdkörper am Stecker des USB-Kabels befinden, bevor Sie es aufladen.
- Setzen Sie die Lampe während des Aufladens keinen Erschütterungen aus.
- Wenn sich Ihr PC im Ruhezustand befindet, kann das Gerät nicht aufgeladen werden.
- Wenn der Ladevorgang abgeschlossen ist, ziehen Sie das USB-Kabel unbedingt aus dem Ladeanschluss.
- Bringen Sie die Abdeckung des Ladeanschlusses zur Gewährleistung der Wasserdichtigkeit sicher an.
- Die Lade- sowie die Leuchtzeiten sind Näherungswerte und variieren je nach Umgebungs- und Benutzerbedingungen.
- Das Laden, Entladen und Lagern bei hohen Temperaturen führt dazu, dass der Akku schneller Defekt geht. Stellen Sie die Leuchte nicht in einem Fahrzeugs oder in der Nähe einer Heizung auf. Laden Sie nur, wenn die Umgebungstemperatur zwischen 5 und 40°C liegt.
- Ist die Beleuchtungszeit auch nach sachgemäßem Aufladen deutlich kürzer, könnte sich der wiederaufladbare Akku am Ende seiner Lebenszeit befinden.

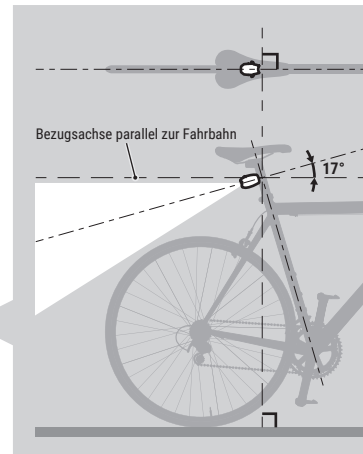
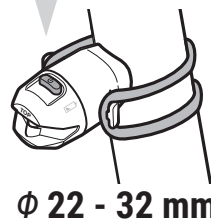
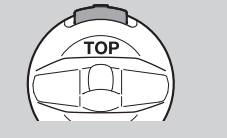
Sicherheitshinweise für die Aufbewahrung

- Wenn das Gerät über eine längere Zeit nicht genutzt wurde, lagern Sie es an einem trockenen und kühlen Ort.
- Laden Sie das Gerät alle 6 Monate für 30Min auf

Sicherheitshinweise für die Entsorgung

Wenn Sie die Leuchte entsorgen beachten Sie bitte die örtlichen Entsorgungsvorschriften.

- Installieren Sie das Gerät so, dass der Schalter nach oben zeigt.



- * Montieren Sie die Leuchte zwischen 250 mm und 1200 mm über der Fahrbahn.

- * Achten Sie darauf, dass die Leuchte nicht abgedeckt wird und fest mit dem Fahrrad verbunden ist.

- * Die Rückleuchte ist mit einer Neigung von 17° zur Bezugsachse zu montieren.

Standardzubehör

5447010

Gummiband



* Verwenden Sie für dieses Produkt nur Größe L.

SPEZIFIKATIONEN

Lichtquelle	LED x 1
Akku Typ	Li-ion 3,7 V - 200 mAh
Ladeanschluss	Micro B USB
Betriebsdauer	Ca. 11 Stunden * Die durchschnittliche Zeit bei 20 Grad Temperatur.
Betriebsdauer	Ca. 3 Stunden (0,5 A)
Ladespannung	5 V
Temperaturbereich	Charging: 5°C - 40°C Operating: -10°C - 40°C
Anzahl der Lade- / Entladevorgänge	Circa 300 mal (bis die Nennleistung auf 70% abfällt)
Wasserdicht	IPX4
Maße / Gewicht	46 x 38 x 29,5 mm / 20 g

* Die technischen Daten und die Konstruktion können jederzeit ohne vorherige Ankündigung geändert werden.

BEGRENZTE GEWÄHRLEISTUNG

2-Jahres-Garantie : Nur Lampeneinheit (außer Akku)

CatEye gewährleistet eine Garantie über 2 Jahre auf Material und Verarbeitung vom Kaufdatum an. Falls das Produkt bei normalem Gebrauch Fehler aufweist, wird CatEye das Produkt kostenlos reparieren oder austauschen. Der Service muss von CatEye Co., Ltd oder autorisierten Servicestellen durchgeführt werden. Wenn Sie das Gerät einsenden, packen Sie es sorgfältig ein und fügen Sie die Garantiekarte sowie Reparaturhinweise bei. Achten Sie darauf, Ihren Namen und Ihre Anschrift in Druckbuchstaben deutlich lesbar auf die Garantiekarte zu schreiben. Versicherungskosten und Kosten für den Transport bis zu unserem Kundendienst gehen zu Lasten der Person, die unseren Kundendienst in Anspruch nehmen möchte.

CAT EYE CO.,LTD.

2-8-25, KUWAZU, HIGASHI SUMIYOSHI-KU, OSAKA, JAPAN 546-0041
For inquiries, please visit <https://cateye.com/intl/contact/>