



ORB™

RECHARGEABLE

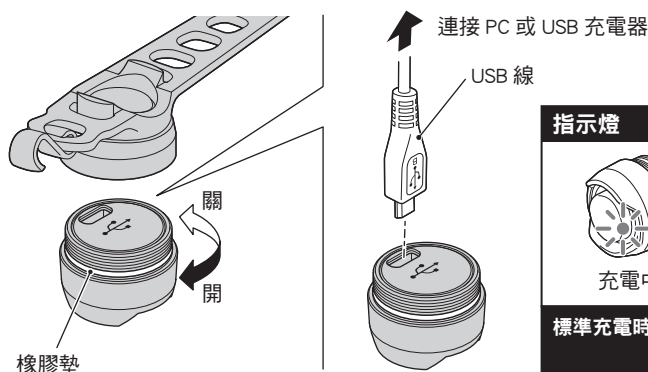
SL-LD160RC-F
SL-LD160RC-R

手冊

使用本產品前，請先詳閱本手冊，並妥善保存以供日後參考之用。

Design Pat. Pending
Copyright © 2020 CATEYE Co., Ltd.
SLLD160RCF/R-200313 3

1 初次使用前 / 充電方法



初次使用前

使用前，請務必依照「充電方法」和「充電須知」進行充電。

警告

- 請定期檢查燈具固定是否牢固。請勿使用已受損的橡皮筋。
- 使用時請時常注意電池剩餘電量，如定期確認指示燈等。

注意

- 操作開關時，請先停下單車。
- 請將本產品置於兒童碰不到的地方。
- 請確定燈具完全密閉，以免損及燈具的防水能力。
- 本產品的保護構造符合 JIS C0920 的 IPX4 防水等級。請勿將產品浸泡在水中，否則可能會造成故障。雨天使用後請完全擦乾本裝置。

鋰電池

首次使用或長時間不使用，電池需進行充電。若長時間存放充電電池，電池的電壓會緩慢降低，請務必在再次使用前，按照【充電方法】為電池充滿電。

充電注意事項

- 請勿放置在豔日下的車內或陽光直射的地方，在 5~40°C 環境溫度範圍內充電。
- 請確認 USB 插頭未附著垃圾等異物後再充電。
- 充電中，請避免振動。
- 完成充電後，請務必拔除 USB 插頭。

使用注意事項

- 在高溫狀態下充電、放電或保管會提早充電電池劣化。請勿放置於車內或暖爐附近。
- 正確充電後，亮燈時間仍明顯下降時，即表示充電電池壽命已罄。請遵照當地法規，正確棄置廢棄充電電池。

存放注意事項

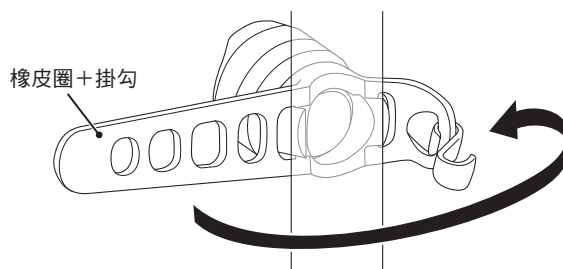
長時間存放時，必須每 6 個月為電池充電 30 分鐘。

棄置注意事項

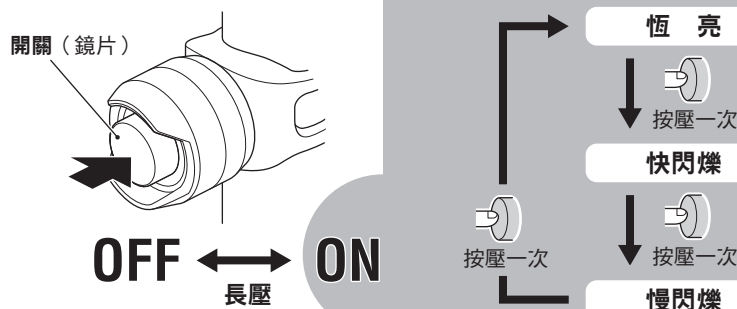
請依據當地法規正確棄置廢電池。

2 安裝方法

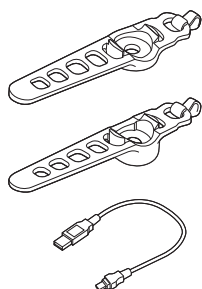
請緊密固定於安裝位置。



3 開關操作



備用 / 選購零件



5442811
橡皮圈+掛勾
(SL-LD160-F)

5442810
橡皮圈+掛勾
(SL-LD160-R)

5342730
USB 線
(MICRO USB)

規格

電池	鋰離子聚合物電池 3.7 V - 70 mAh
充電	Micro USB 插頭
操作時間	SL-LD160RC-F / SL-LD160RC-R
· 恆亮：	約 3 小時 / 2.5 小時
· 快閃爍：	約 6.5 小時 / 5 小時
· 慢閃爍：	約 6.5 小時 / 5 小時
	※ 常溫 (20 度) 下平均亮燈時間
標準充電時間	約 3.5 小時 (0.5 A)
溫度範圍	充電：5 °C ~ 40 °C 操作：-10 °C ~ 40 °C
充電 / 放電數	約 300 次 (直到額定容量降至 70%)
尺寸 / 重量	Ø27 x 27 mm / 25 g

※本公司保留修改規格與設計的權利，恕不另行通知。

有限保固

2 年保固：僅保證燈具
(電池效能衰減情況除外)

CatEye 提供自購買日起，2 年產品物料和製作瑕疵更換的保固服務。若產品於正常使用下發生故障，CatEye 將提供免費維修或更換的服務，且需由 CatEye 或授權經銷商進行維修。如要寄回產品，請小心包裝產品，並附上保固證明書 (購買證明) 及維修說明。請在保固證明書上書寫或打上您的姓名和地址。顧客需自行負擔保險、處理及運送費用。

CATEYE CO., LTD.

2-8-25, Kuwazu, Higashi Sumiyoshi-ku, Osaka 546-0041
Japan
Attn: CATEYE Customer Service Section
Phone : (06)6719-6863
Fax : (06)6719-6033
E-mail : support@cateye.co.jp
URL : https://www.cateye.com