



ES

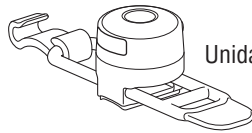
LOOP2™

SL-LD140RC-R

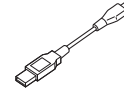
Manual

Antes de utilizar el producto, lea este manual completamente y guárdelo para futuras consultas.

Design Pat. Pending
Copyright © 2017 CATEYE Co., Ltd.
SLLD140RCR-170516 5



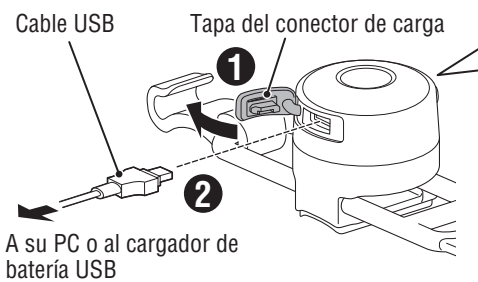
Unidad luminosa



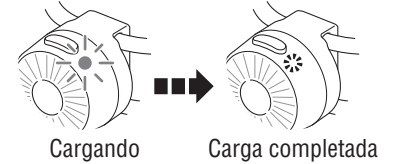
Cable USB (MICRO USB)

1 CARGA

! Cargue siempre el producto antes de utilizarlo.



Indicador



Tiempo de carga estándar

Aproximadamente **3 h** (USB2.0)

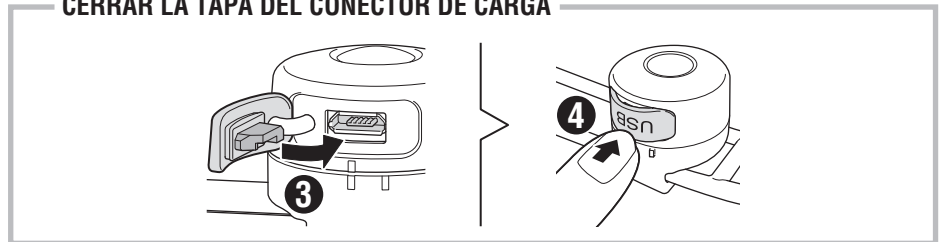
⚠ ADVERTENCIA!!!

- No utilice una banda de goma dañada.
- Verifique periódicamente durante el uso la carga restante de la batería comprobando el indicador.

⚠ PRECAUCIÓN!

- Deje de utilizar la bicicleta cuando opere el conmutador.
- Mantenga la luz alejada del alcance de los niños.
- Este producto es resistente al agua bajo condiciones diarias normales y se puede utilizar en la lluvia. Sin embargo, no lo sumerja intencionadamente en agua.

CERRAR LA TAPA DEL CONECTOR DE CARGA



⚠ BATERÍAS DE ION-LITIO

Precauciones a tener en cuenta durante la recarga

- Es recomendable utilizar un cargador de batería USB de 500+ mA (USB2.0).
- Evite realizar la carga a la luz solar directa o en un vehículo aparcado bajo la luz solar directa. Asimismo, asegúrese de realizar la carga solamente cuando la temperatura ambiente está comprendida entre 5 y 40 °C.
- Antes de realizar la carga, asegúrese de que el enchufe USB no contiene polvo ni otros objetos extraños.
- No someta la luz a vibraciones durante la carga.
- Cuando su PC se encuentra en estado de suspensión, la unidad no se puede cargar.
- Una vez completada la carga, asegúrese de desconectar el enchufe USB.
- Los tiempos de carga e iluminación son valores aproximados y variarán en función del entorno y de las condiciones de uso.

Precauciones a la hora de utilizar el producto

- La carga, la descarga y el almacenamiento en entornos con temperatura elevada provocarán un deterioro más rápido de la batería recargable. No deje la luz en el interior de un vehículo o cerca de un calefactor.
- Si el tiempo de iluminación se reduce considerablemente incluso después de una carga correcta, es posible que el fin del período de servicio de la batería recargable esté próximo. Deshágase de la batería tal y como se describe en la sección "PRECAUCIONES RELACIONADAS CON EL DESECHO".

Precauciones relacionadas con el almacenamiento

Se recomienda almacenar en lugares frescos y secos. Si va a almacenar la batería durante un prolongado período de tiempo, es importante cargarla 1 hora cada 6 meses.

Precauciones relacionadas con el desecho

Cuando se deshaga de la unidad luminosa, quite la batería recargable interna y deshágase de ella conforme a las normativas locales.

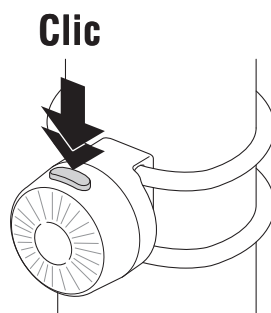
2 INSTALACIÓN

Acoplar de forma segura en la posición de instalación.



3 UTILISATION DU BOUTON

A luz se encenderá en el modo de iluminación previamente seleccionado.



Mantener presionado

OFF ↔ **ON**

Clic

Conmutador del modo de iluminación

Constante

← Clic →

Intermitente

Aproximadamente 2,5 h

Aproximadamente 10 h

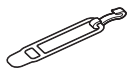
* Cuando la energía restante de la batería es baja, se enciende el indicador situado junto al conmutador. Cargue el producto tan pronto como pueda.

ESPECIFICACIONES

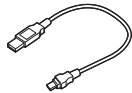
Pila : Batería de ion-litio recargable (80 mAh)
Intervalo de temperatura : -10 °C – 40 °C
Número de recargas y descargas : Unas 300 veces
(hasta que la capacidad nominal caiga al 70 %)
Dimensión / peso : 28 x 28 x 27 mm / 29 g (Pilas incluidas)

* Las especificaciones y el diseño están sujetos a cambios sin previo aviso.

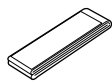
PIEZAS DE REPUESTO Y OPCIONALES



5441621
Gancho y banda de goma



5342730
Cable USB
(MICRO USB)



5442560
Banda de fijación

GARANTÍA LIMITADA

**Garantía de 2 años: Solo la unidad de luz
(deterioro de la batería no incluido)**

En caso de problemas durante su uso normal, la pieza del ordenador será reparada o sustituida sin costo alguno. El servicio debe ser realizado por CatEye Co., Ltd. Para enviar el producto, empaquételo cuidadosamente y no olvide incluir el certificado de garantía con las instrucciones de reparación. En el certificado de garantía deberá constar su nombre y dirección completa. Los gastos de seguro, manipulación y transporte corren a cargo de quien solicite dicho servicio.

Por favor registre su producto Cateye en la pagina web.
<http://www.cateye.com/es/support/regist/>

CATEYE CO., LTD.

2-8-25, Kuwazu, Higashi Sumiyoshi-ku, Osaka 546-0041 Japan
Attn : CATEYE Customer Service Section
Phone : (06)6719-6863 Fax : (06)6719-6033
E-mail : support@cateye.co.jp URL : <http://www.cateye.com>