

HL-EL450 取扱説明書

電池交換

※電池交換の際は、電池が飛び出さないようレンズユニットを上に向けて外してください。



1 レンズユニットを反時計回りに30度回転させ、本体から外します

単4形乾電池×3
■注意
アルカリ乾電池をご使用ください。

2 本体内側に貼ってあるシールで乾電池の向きを確認し、乾電池を入れます



3 レンズユニットを、時計回りに30度回転させ閉めます

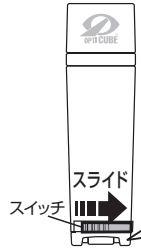
■注意
防水性能を保つため、きちんと閉まっていることを確認して下さい。パッキンにゴミがかみ込むと、防水機能を発揮できません。

スペアパーツ

ブラケット
#533-8827N
(H-34N)



ON/OFF操作



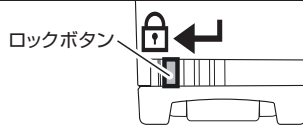
オン スイッチをスライドさせるとモードが変わります。

ハイ ← → ロー

フラッシング

オフ 数秒間スライドしたまま止めておくで消灯します。次に使用する時は、前回のモードになります。

スイッチのロック

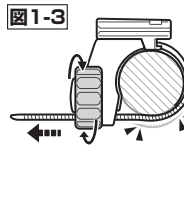
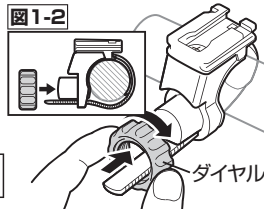
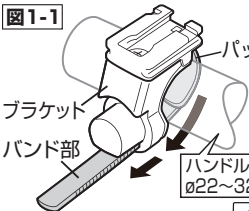


ロックボタン

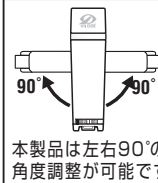
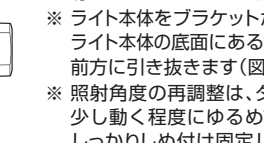
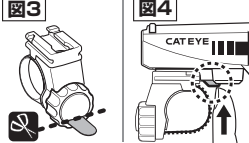
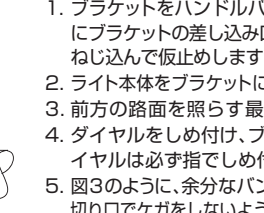
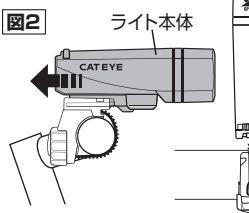
スイッチのロックボタンを押しながら矢印の方向にスライドさせると「ロック」がかり、誤作動を防止できます。

ロックを解除する場合は、ボタンを押しながら矢印と反対の方向へスライドさせます。

自転車への取付



左右の角度調整がゆるい時は、調整用ネジをしめめます。



1. ブラケットをハンドルバーへ取付けます。バンド部を図3-1のようにブラケットの差し込み口に通します。ダイヤルをブラケットにはめ、ねじ込んで仮止めします。(図1-2～1-3)
 2. ライト本体をブラケットに、カチッと音がするまで差し込みます(図2)。
 3. 前方の路面を照らす最適な位置に照射角度を調節します。
 4. ダイヤルをしめ付け、ブラケットをしっかりと固定します。なおダイヤルは必ず指でしめ付けてください。
 5. 図3のように、余分なバンドは切り落とします。切り口でケガをしないように処理をしてください。
- ※ ライト本体をブラケットからはずす時は、ライト本体の底面にあるレバーを押しながら前方に引き抜きます(図4)。
- ※ 照射角度の再調整は、ダイヤルをブラケットが少し動く程度にゆるめてから調整し、しっかりとしめ付け固定します。

注意

- ・水仕事・潜水の為の製品ではありません。日常生活時の防水性能です。
- ・夜間の無灯火走行は危険であり、また違法です。
- ・走行前には、ブラケットに確実に装着していること、点灯すること、荷物などで光が遮られないことを確認してください。
- ・ライト本体は運転に支障のない位置に取付けてください。
- ・ブラケットは、ガタつかないようにしっかりと締付け固定し、定期的に自転車にしっかりと固定されている事を、確認してください。
- ・ライト本体の着脱やスイッチ操作は、自転車を停止した状態で行ってください。
- ・点灯・点滅中のライトを直視しないでください。
- ・乾電池は＋を間違えないで入れ、新旧・異種の乾電池を混ぜて使用しないでください。
- ・長期間使用しない場合は乾電池を取り出し、保管してください。乾電池が液漏れを起こし故障の原因になります。
- ・この製品はマグネットを使用しています。マグネットの影響を受ける製品のそばに置かないでください。マグネットあるいはマグネットを使用した製品と一緒にすると、意図せずスイッチが入る場合があります。
- ・盗難防止の為、自転車から離れる際はライトを外す事をお奨めします。
- ・付属の乾電池はモニター用ですので、点灯時間が短い場合があります。

保証規定：1年保証(ライト本体のみ)

正常な使用状態で故障した場合は、無料修理・交換いたします。返品にあたっては、お客様の連絡先・故障状況を明記の上、ご購入日が確認できる領収書のコピー等を添えて、当社宛に直接お送りください。ご購入日が特定できない場合、保証期間は製造年月から起算させていただきます。事故などによる外的要因や取扱説明書に記載していない用途・方法での誤使用による要因では保証の対象外となります。なお、お送りいただく際の送料はお客様にてご負担願います。修理完了後、送料弊社負担でお届けさせていただきます。

[宛先]

株式会社キャットアイ カスタマーサービス 宛
〒546-0041 大阪市東住吉区桑津2丁目8番25号
TEL:06-6719-6863(ダイヤルイン) FAX:06-6719-6033
メールアドレス: support@cateye.co.jp

DESIGN PATENTED

MADE IN JAPAN

この取扱説明書をよく読み、読んだ後は保管してください。お様が使用する場合は、保護者が取扱説明書を読み、使用上の注意事項をお子様に説明してください。

仕様	使用時間：連続約30時間(ハイモード) 連続約60時間(ローモード/点滅)
	サイズ：95×27×44 mm
	ウエイト：74g(本体・乾電池のみ)
	使用光源：超高輝度ホワイトLED×1
	電池：単4形アルカリ乾電池×3本

本体の材質表示 本体:ABS、ブラケット:ポリアミド
仕様及び外観は改良のため予告なく変更する事があります。