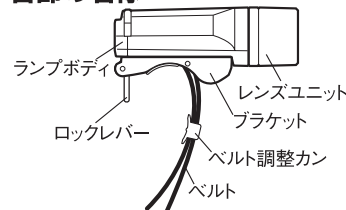
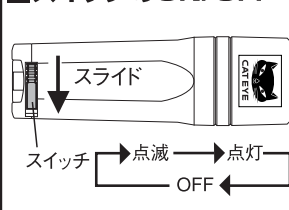


# HL-EL400 取扱説明書

## 各部の名称

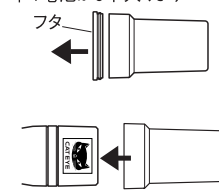


## ■スイッチのON/OFF



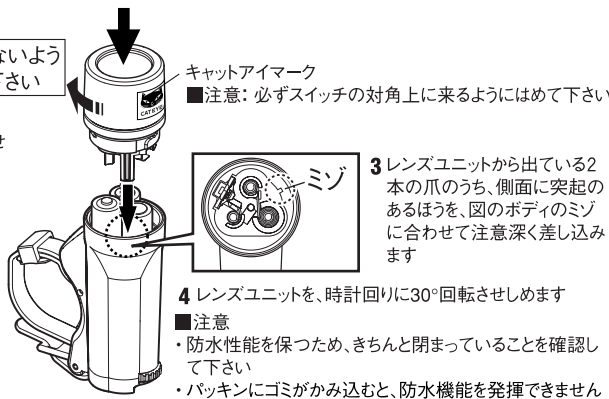
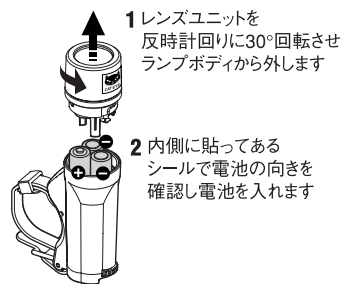
## ■スペアバッテリーケース

単4電池が3本入ります



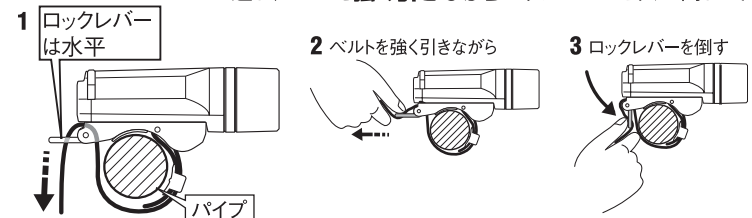
## ■電池の入れ方

電池交換の際は、電池が飛び出さないようレンズユニットを上に向けて外して下さい

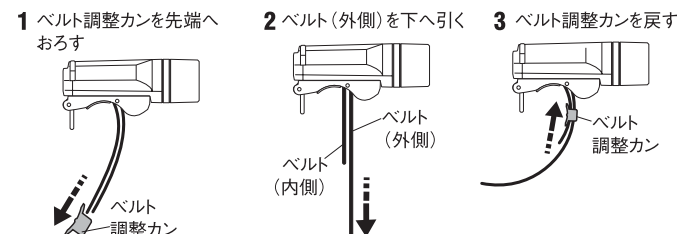


## ■パイプへの取付

図のようにブラケットとロックレバーの間にベルト(外側)を通し、ベルトを強く引きながらロックレバーと共に倒します

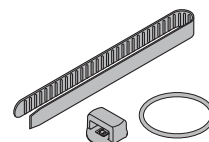


## ■ベルトの調節 (直径22~32mmのパイプに対応します)



## ■スペアパーツ

#533-9540  
パーツキット



### ■警告

- ・ランプはしっかりと取り付けて下さい。走行中はずれると危険です。
- ・車輪の近くなど万が一ランプが外れると危険な場所には取り付けしないで下さい。
- ・幼児の手の届く所へは放置しないで下さい。

仕様	使用時間	連続点灯:約80時間 連続点滅:約160時間 ※アルカリ電池使用時
	サイズ:	94×38×30 mm
	ウエイト:	76g (ブラケット・電池含む)
	LED:	高輝度ホワイトLED×3個
	電池:	単4形乾電池×3本

### ■本体の材質表示

本体:	ABS
バンド:	サーモスティックポリウレタン
スペアバッテリーケース:	ポリプロピレン

仕様及び外観は改良のため予告なく変更することがあります。

### ■注意

- ・水上スポーツ、水仕事では使用可能ですが、潜水のための製品ではありません。
- ・この製品はマグネットを使用しています。マグネットで影響を受ける製品のそばに置かないで下さい。
- ・マグネットあるいはマグネットを使用した製品と一緒にすると、意図せずスイッチが入る場合があります。
- ・取付ける時に運転に支障がない事を確認しご使用下さい。
- ・ライトの操作は自転車か、停止した状態で行って下さい。
- ・乾電池は単4形アルカリ乾電池をお勧めします。
- ・電池は+-を間違えないで下さい。
- ・新旧あるいは異種の電池を、混ぜて使用しないで下さい。
- ・点灯不良防止の為、電池接点を定期的に掃除して下さい。
- ・長期間使用しない場合は電池を取り外し、保管して下さい。電池が液漏れを起こし故障の原因になります。
- ・使用後は汚れを取り除き、清潔にして下さい。
- ・スイッチの切り忘れにご注意下さい。
- ・点灯中のライトを直視しないで下さい。
- ・盗難防止の為、自転車から離れる際はライトを外す事をお勧めします。

製造販売元

**株式会社 キャットアイ**

〒546-0041 大阪市東住吉区桑津2丁目8番25号  
製品サービス課 TEL: 06-6719-6863 (ダイヤルイン)  
FAX: 06-6719-6033

MADE IN JAPAN (4500)

066510360 V4