



DE

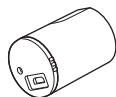
Schnellladestation 2

CRA-002

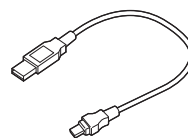
Anleitung

Bevor Sie das Produkt verwenden, lesen Sie sich diese Anleitung sorgfältig durch und bewahren Sie sie zu Referenzzwecken auf.

Copyright © 2017 CATEYE Co., Ltd.
CRA002-170925 1



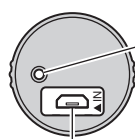
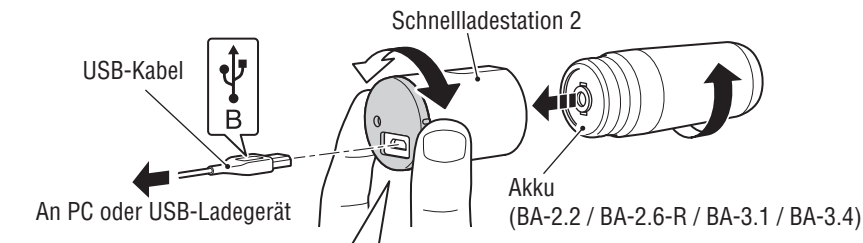
Schnellladestation 2

USB-Kabel
(MICRO USB)

Aufladen / Entladen

⚠ VORSICHT!: Kehren Sie die Verbindungen für Aufladen und Entladen nicht um.

Aufladen (Akku aufladen)



MICRO-USB

Ladeanzeige (rot)

Ein	Aufladung
Aus	Aufladung abgeschlossen
Blinkt	Ladefehler

Standardladezeit**Circa. 3 bis 11 Stunden**

* Wenn der Akku mit der Schnellladestation 2 aufgeladen wird, verwenden Sie ein USB-Ladegerät mit mindestens 1 A. Dies ermöglicht schnelles Aufladen. (Circa 3 bis 5 Stunden)

* Die Ladezeit ist ein Durchschnittswert und variiert je nach Umgebungs- und Nutzungsbedingungen.

⚠ LITHIUM-IONEN-AKKUS

Sicherheitshinweise für das Laden

- Laden Sie den Akku nicht in direktem Sonnenlicht oder in einem in direktem Sonnenlicht geparkten Pkw und laden Sie ihn nur in einer Umgebungstemperatur zwischen 5 und 40°C auf.
- Vergewissern Sie sich vor dem Aufladen, dass weder Staub noch andere Fremdkörper am USB-Stecker haften.
- Setzen Sie die Lampe während des Aufladens keinen Vibrationen aus.
- Ziehen Sie nach abgeschlossenem Ladevorgang den USB-Stecker ab.

Sicherheitshinweise für die Verwendung

- Aufladung, Entladung und Lagerung bei hohen Temperaturen sorgen für eine schnellere Abnutzung des Akkus. Platzieren Sie die Lampe nicht in einem geparkten Fahrzeug oder in der Nähe einer Heizung.
- Wenn die Betriebsdauer spürbar abnimmt, muss der Akku gegen einen frischen ausgetauscht werden. Ersetzen Sie den Akku.

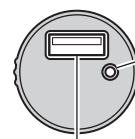
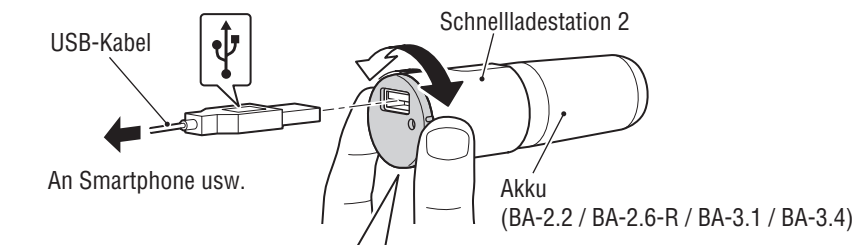
Sicherheitshinweise für die Aufbewahrung

- Wir empfehlen die Lagerung an einem kühlen und trockenen Ort. Bei längeren Aufbewahrungszeiten sollte die Batterie alle 6 Monate für 30 Minuten aufgeladen werden.
- Wenn Sie den Akku alleine aufbewahren, müssen Sie die Kappe installieren. Andernfalls können durch einen Kurzschluss Beschädigungen oder Brände entstehen.

Sicherheitshinweise für die Entsorgung

Entsorgen Sie verbrauchte Akkumulatoren entsprechend den örtlichen Richtlinien.

Entladen (mit einem Akku als Stromversorgung)



USB

Akkuanzeige (grün)

Ein	Akkustand ist gering. Laden Sie den Akku auf.
------------	--

* Zum Einsatz des Adapters mit einem iPhone benötigen Sie ein spezielles Ladekabel.

BEGRENZTE GEWÄHRLEISTUNG

2-Jahres-Garantie : Nur Schnellladestation 2

CatEye gewährleistet eine Garantie über 2 Jahre auf Material und Verarbeitung vom Kaufdatum an. Falls das Produkt bei normalem Gebrauch Fehler aufweist, wird CatEye das Produkt kostenlos reparieren oder austauschen. Der Service muss von CatEye Co., Ltd oder autorisierten Servicestellen durchgeführt werden. Wenn Sie das Gerät einsenden, packen Sie es sorgfältig ein und fügen Sie die Garantiekarte sowie Reparaturhinweise bei. Achten Sie darauf, Ihren Namen und Ihre Anschrift mit Schreibmaschine oder in Druckbuchstaben deutlich lesbar auf die Garantiekarte zu schreiben. Versicherungskosten und Kosten für den Transport bis zu unserem Kundendienst gehen zu Lasten der Person, die unseren Kundendienst in Anspruch nehmen möchte.

Bitte registrieren Sie Ihr CatEye Produkt auf der Webseite. <http://www.cateye.com/de/support/regist/>

CATEYE CO.,LTD.

2-8-25, Kuwazu, Higashi Sumiyoshi-ku, Osaka 546-0041 Japan

Attn: CATEYE Customer Service Section

Phone : (06)6719-6863

Fax : (06)6719-6033

E-mail : support@cateye.co.jp

URL : <http://www.cateye.com>