



TL-LD635-R

RAPID mini

Manual

Li-Ion
3,7V



Bitte lesen Sie diese Anleitung und den mitgelieferten „Lithium-Ionen- / Lithium-Ionen-Polymer-Akkumulatoren“-Informationszettel vor Benutzung der Lampe und bewahren sie zum zukünftigen Nachschlagen auf.



Diese Beleuchtung entspricht nicht den Vorschriften der SVZO und ist somit als Fahrradbeleuchtung nicht zugelassen!

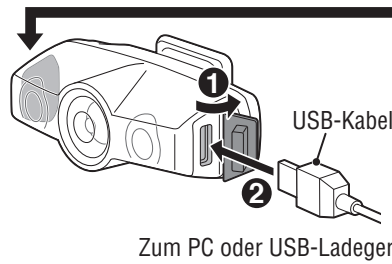
Design Pat. Pending
Copyright © 2015 CATEYE Co., Ltd.
LD635R-150525 4



DE

1 WISSENSWERTES ÜBER DEN LADEVORGANG

! Produkt vor der Benutzung immer aufladen.



Schalter (Indikator)



Ladevorgang

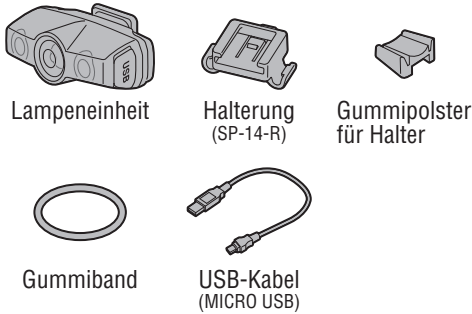


Ladevorgang
abgeschlossen

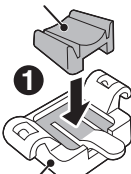
Normale Ladedauer

Ca. **2 h**
(USB 2.0)

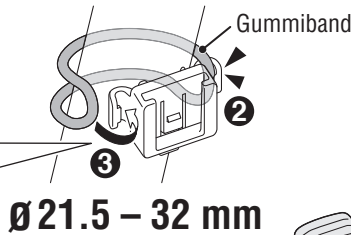
2 MONTAGE



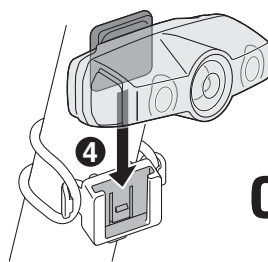
Gummipolster für Halter



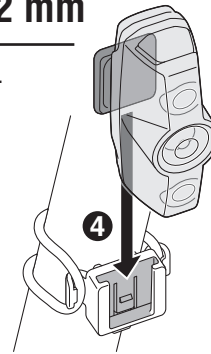
Halterung



Sicher in der Montageposition anbringen.

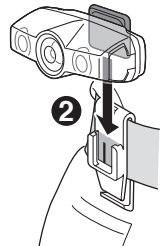



or



OPTION :
BEI VERWENDUNG DES CLIP

Klemme



⚠ WARNHINWEISE ZUR BENUTZUNG

- Überprüfen Sie die Lampe regelmäßig auf festen Sitz. Nutzen Sie das Gummiband nicht, falls es Beschädigungen aufweist.
- Halten Sie die Lampe von Kindern fern.
- Das Gerät ist nicht vollkommen wasserdicht. Nach einem Gebrauch im Regen muss das Gerät abgewischt und getrocknet werden. Andernfalls funktioniert es eventuell nicht mehr richtig.
- Wenn die Lampe oder Teile davon schmutzig werden, reinigen Sie diese mit einem weichen Tuch, das Sie zuerst mit milder Seife angefeuchtet haben. Verwenden Sie nie Verdünnern, Benzin oder Alkohol; Sie würden das Gerät beschädigen.

⚠ WARNHINWEISE ZUM LADEN

- Wir empfehlen die Nutzung eines USB-Ladegerätes mit 500 mA oder mehr (USB 2.0).
- Die Lade- sowie die Leuchtzeiten sind Näherungswerte und variieren je nach Umgebungs- und Benutzerbedingungen.

⚠ WARNHINWEISE ZUR ENTSORGUNG

Entnehmen Sie beim Entsorgen der Lampe den internen Akku und entsorgen diesen entsprechend den örtlichen Richtlinien.

3 BEDIENUNG

Langes Drücken **ON ↔ OFF**

Drücken

Lichtmodus umschalten

Konstant

Ca. **3 h**

Blinken

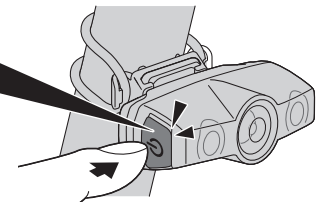
Ca. **30 h**

Pulsierend

Ca. **20 h**

Schnell

Ca. **5 h**

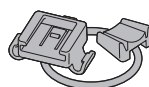


Automatische Energiesparfunktion


Wenn die verbleibende Akkuleistung gering ist, beginnt der Lichtmoduswechsler zu blinken und der Lichtmodus wechselt zu Blinken. Laden Sie die Lampe so bald wie möglich auf.



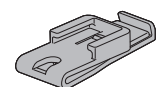
ERSATZ-/OPTIONALE TEILE



5342450
Halterung
(SP-14-R)



5342730
USB-Kabel
(MICRO USB)



5342460
Klemme
(C-2)

SPEZIFIKATIONEN

Batterie : Li-ion3,7v 320mAh

Temperaturbereich : -10°C – 40°C

Anzahl der Lade-/Entladevorgänge :

Circa 300 mal (bis die Nennleistung auf 70% abfällt)

Maße/Gewicht : 52,2 x 20 x 31,6 mm / 21,5 g

* Die technischen Daten und die Konstruktion können jederzeit ohne vorherige Ankündigung geändert werden.

BEGRENZTE GEWÄHRLEISTUNG

2-Jahres-Garantie : Lampeneinheit nur (außer Akku)

CatEye gewährleistet eine Garantie über 2 Jahre auf Material und Verarbeitung vom Kaufdatum an. Falls das Produkt bei normalem Gebrauch Fehler aufweist, wird CatEye das Produkt kostenlos reparieren oder austauschen. Der Service muss von CatEye Co., Ltd oder autorisierten Servicestellen durchgeführt werden. Wenn Sie das Gerät einsenden, packen Sie es sorgfältig ein und fügen Sie die Garantiekarte sowie Reparaturhinweise bei. Achten Sie darauf, Ihren Namen und Ihre Anschrift mit Schreibmaschine oder in Druckbuchstaben deutlich lesbar auf die Garantiekarte zu schreiben. Versicherungskosten und Kosten für den Transport bis zu unserem Kundendienst gehen zu Lasten der Person, die unseren Kundendienst in Anspruch nehmen möchte.

Bitte registrieren Sie Ihr CatEye Produkt auf der Webseite.
<http://www.cateye.com/de/support/regist/>

CATEYE CO.LTD.

2-8-25, Kuwazu, Higashi
Sumiyoshi-ku, Osaka 546-0041 Japan
Attn: CATEYE Customer Service
Section
Phone : (06)6719-6863
Fax : (06)6719-6033
E-mail : support@cateye.co.jp
URL : <http://www.cateye.com>

[For US Customers]
CATEYE AMERICA, INC.
2825 Wilderness Place Suite 1200,
Boulder CO 80301-5494 USA
Phone : 303.443.4595
Toll Free : 800.5.CATEYE
Fax : 303.473.0006
E-mail : service@cateye.com