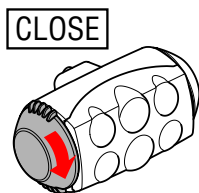
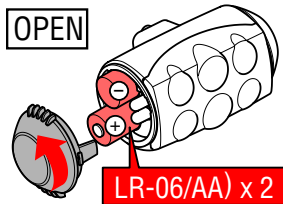
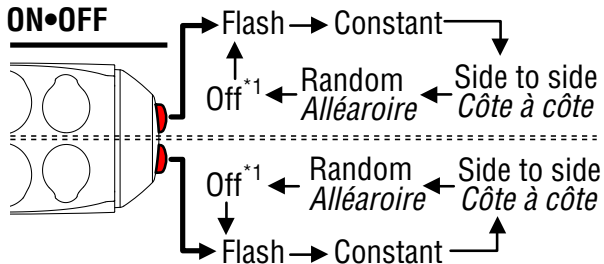


Battery Installation / Installation des piles



ON•OFF



Pressing the top button will only activate the top row of light, and the bottom button only the bottom row.

*1: Hold down button to turn off.

En appuyant sur le bouton supérieure vous activez la rangée de lumière supérieure, et avec le bouton du bas la rangée inférieure.

**1: Maintenez le bouton vers le bas pour éteindre.*

Mounting & removing the light to from bracket / Montage et dépose de la lampe

SEATPOST / TIGE DE SELLE

