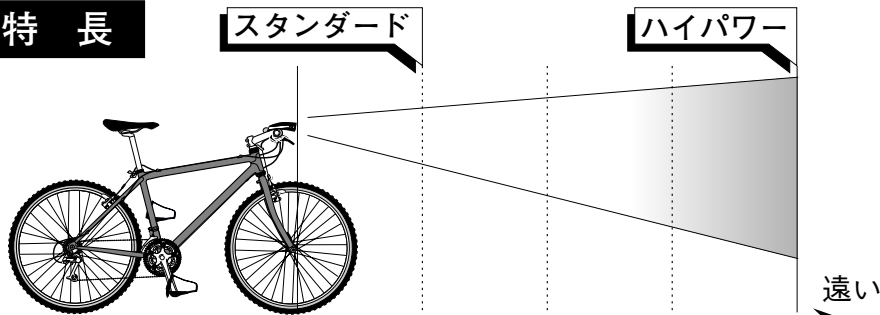


# HL-1500 取扱説明書

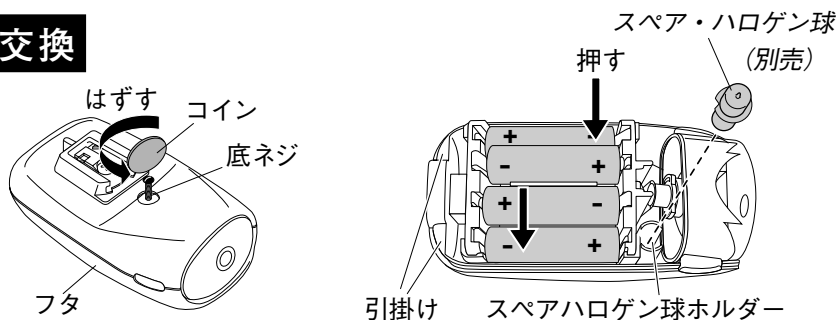
## 特長



- スタンダードで当社のハロゲンランプ(2.5V-0.5A)とほぼ同じ、ハイパワーでは約3倍の明るさ！2段切替式
- 4.8V-0.5Aハロゲン球搭載
- 左右の角度調整可能！飛び出し防止のロック機構装備
- スペア・ハロゲン球（別売）を本体内蔵可能
- 単3アルカリ電池4本使用。スタンダードで連続6時間、ハイパワーでは連続3時間使用可能

サイズ：127×64.5×43mm 重量：121g

## 電池交換

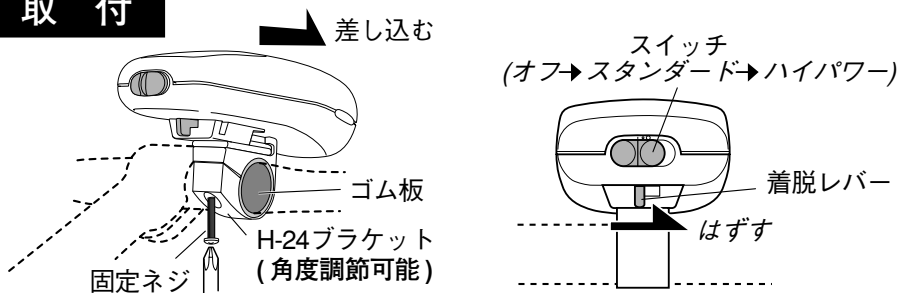


コインで底ネジをゆるめフタをはずし、電池の十、一を正しく入れます。両端の電池が取り外しにくい場合、矢印の所を押します。後部の引掛けにフタ後部を引掛けてかぶせ、底ネジをしめます。

### ※ 電球交換

必ず指定の物を使い、ハロゲン球と反射鏡部の三角マークの位置を合わせ差し込みます。

## 取付



ハンドルにブラケットをセットし仮止めます。ハンドルが細い場合はゴム板で調整します。本体をブラケットへカチッと音がするまで差し込み、照射角度を調整した後、固定ネジをしっかりと締め付けます。

本体をはずす場合、着脱レバーを右側にしながら本体を手前にスライドさせます。

仕様及び外観は改良のため予告なく変更する事があります。

JP Design Pat. No. 953,955

製造販売元

**株式会社 キャットアイ**

〒546-0041 大阪市東住吉区桑津2丁目8番25号

製品サービス課: TEL: 06-6719-6863(ダイヤルイン)

FAX: 06-6719-6033