



# LOOP 2

SL-LD140RC-R

Design Pat. Pending  
Copyright © 2018 CATEYE Co., Ltd.  
SLLD140RCR-161107 4



**使用本產品前，請先詳閱本手冊，並妥善保存以供日後參考之用。**

### 注意

- 請勿使用已受損的橡皮筋。
- 操作開關時，請先停下單車。
- 請讓燈具遠離兒童。
- 在高溫狀態下充電、放電或保管會提早充電電池劣化。請勿放置於車內或暖爐附近。
- 本產品於正常使用下具防水性，可在雨天時使用。但請勿刻意將本產品浸泡在水中。

### 充電時的注意事項

- 我們建議使用 500+ mA (USB2.0) USB 電池充電器。
- 請避開豔日下的車內或直照陽光的情況下，在 5~40 °C 環境溫度範圍內充電。
- 請確認 USB 插頭未附著垃圾等異物後再充電。
- 充電中，請勿振動。
- PC 處於睡眠狀態時，本產品無法充電。
- 完成充電後，請務必拔除 USB 插頭。
- 充電與照明時間為概略值，將視環境及使用情況而有所不同。
- 正確充電後，亮燈時間仍明顯下降時，即表示充電電池壽命已罄。廢棄時，請依「廢棄時之注意事項」進行處分。

### 保管時之注意事項

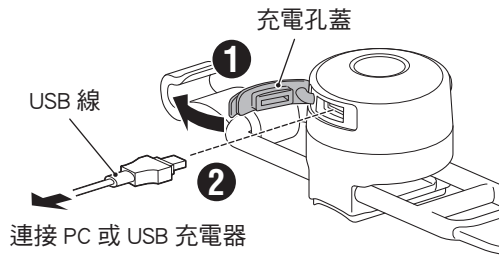
請避免在飽電狀態下保管。長時間不使用時，請在電力幾乎已耗盡的狀態下，避開高溫潮濕妥善保管。再者，請每半年充電 1 次 (約 10 分鐘)。

### 廢棄注意事項

要丟棄本產品時，請將內部電池取出，並依您居住地的法規來處理廢電池。



## 1 充電方法




標準充電時間 約3時間 (USB2.0)

### 充電插孔蓋的關閉方式



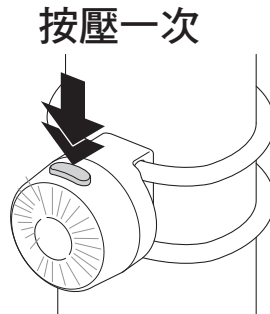
## 2 安裝方法

請緊密固定於安裝位置。



## 3 使用方法

燈具會啟動之前所選的燈光模式。



長壓

OFF ↔ ON

按壓一次

切換燈光模式

恆亮

約 2.5 h

← 按壓一次 →

閃爍

約 10 h

## 規格

電池 : 鋰離子充電電池 80mAh  
溫度範圍 : -10°C~40°C  
尺寸/重量 : 28 x 28 x 27 mm / 18 g (含電池)  
※ 本公司保留修改規格與設計的權利，恕不另行通知。

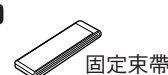
## 備用/選購零件

5441621



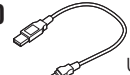
橡皮圈+掛勾

5442560



固定束帶

5342730



USB 線  
(MICRO USB)

## 有限保固

2 年保固：僅保證燈具

CatEye 提供自購買日起，2 年產品物料和製作瑕疵更換的保固服務。若產品於正常使用下發生故障，CatEye 將提供免費維修或更換的服務，且需由 CatEye 或授權經銷商進行維修。如要寄回產品，請小心包裝產品，並附上保固證明書 (購買證明) 及維修說明。請在保固證明書上書寫或打上您的姓名和地址。顧客需自行負擔保險、處理及運送費用。

## CATEYE CO., LTD.

2-8-25, Kuzuwai, Higashi Sumiyoshi-ku, Osaka 546-0041 Japan  
Attn: CATEYE Customer Service Section  
Phone : (06)6719-6863  
Fax : (06)6719-6033  
E-mail : support@cateye.co.jp  
URL : http://www.cateye.com

[For US Customers]  
CATEYE AMERICA, INC.  
2825 Wilderness Place Suite 1200, Boulder CO 80301-5494 USA  
Phone : 303.443.4595  
Toll Free : 800.5.CATEYE  
Fax : 303.473.0006  
E-mail : service@cateye.com