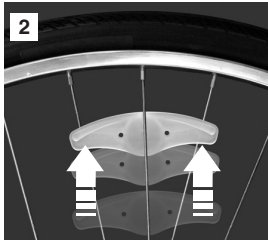


# SL-LD120 取扱説明書


## 重要 (はじめにお読みください)

初期設定が“Try Me”モードになっており LED がすぐに消灯します。ご使用前に必ず ON/OFF 操作で LED が点滅するまで長押しをし“Try Me”モードを解除してください。

### 取付

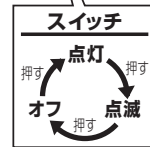
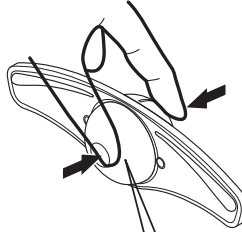


製品が動かなくなるまで、矢印の方向(外周方向)へずらしします。

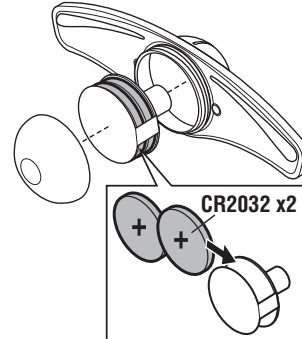


ホイールにしっかりと固定してください。

### オン/オフ操作



### 電池交換



- ・誤って電池を飲み込んだ場合は、すぐに医師に相談してください。
- ・ボディは確実にはめてください。耐雨性能が落ちたり使用中に分解する恐れがあります。
- ・お子様の手の届かないところに保管してください。
- ・バッテリーは＋を間違えないでください。
- ・新旧のバッテリーを、混ぜて使用しないでください。
- ・付属の乾電池はモニター用です。点灯時間が短い場合があります。

取扱説明書をよく読み、読んだ後は保管してください。

子供が使用する場合は、保護者が取扱説明書を読み、使用上の注意事項を子供に説明してください。

### 保証規定: 1年保証 (電池はのぞく)

正常な使用状態で故障した場合は、無料修理・交換いたします。返品にあたっては、お客様の連絡先・故障状況を明記の上、ご購入日が確認できる領収書のコピー等を添えて、当社宛に直接お送りください。ご購入日が特定できない場合、保証期間は製造年月から起算させていただきます。事故などによる外的要因や取扱説明書に記載していない用途・方法での誤使用による要因では保証の対象外となります。なお、お送りいただく際の送料はお客様にてご負担願います。修理完了後、送料弊社負担でお届けさせていただきます。

[宛先]

株式会社キャットアイ カスタマーサービス 宛

〒546-0041

大阪市東住吉区桑津2丁目8番25号

TEL:06-6719-6863 (ダイヤルイン)

FAX:06-6719-6033

メールアドレス: support@cateye.co.jp

MADE IN CHINA