



LOOP 2

SL-LD140RC-F

Design Pat. Pending
Copyright © 2016 CATEYE Co., Ltd.
SLLD140RCF-191107 4



使用本產品前，請先詳閱本手冊，並妥善保存以供日後參考之用。

注意

- 請勿使用已受損的橡皮筋。
- 操作開關時，請先停下單車。
- 請讓燈具遠離兒童。
- 在高溫狀態下充電、放電或保管會提早充電池劣化。請勿放置於車內或暖爐附近。
- 本產品於正常使用下具防水性，可在雨天時使用。但請勿刻意將本產品浸泡在水中。

充電時的注意事項

- 我們建議使用 500+ mA (USB2.0) USB 電池充電器。
- 請避開豔日下的車內或直照陽光的情況下，在 5~40 °C 環境溫度範圍內充電。
- 請確認 USB 插頭未附著垃圾等異物後再充電。
- 充電中，請勿振動。
- PC 處於睡眠狀態時，本產品無法充電。
- 完成充電後，請務必拔除 USB 插頭。
- 充電與照明時間為概略值，將視環境及使用情況而有所不同。
- 正確充電後，亮燈時間仍明顯下降時，即表示充電池壽命已罄。廢棄時，請依「廢棄時之注意事項」進行處分。

保管時之注意事項

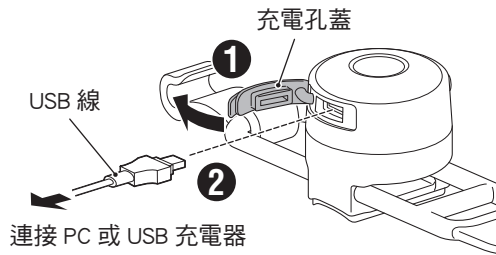
請避免在飽電狀態下保管。長期間不使用時，請在電力幾乎已耗盡的狀態下，避開高溫潮濕妥善保管。再者，請每半年充電 1 次 (約 10 分鐘)。

廢棄注意事項

要丟棄本產品時，請將內部電池取出，並依您居住地的法規來處理廢電池。



1 充電方法



標準充電時間 約 3 時間 (USB2.0)

充電插孔蓋的關閉方式



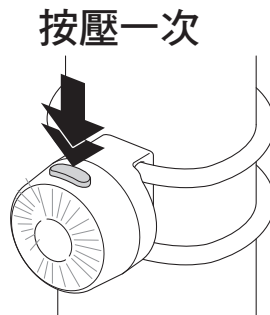
2 安裝方法

請緊密固定於安裝位置。



3 使用方法

燈具會啟動之前所選的燈光模式。



長壓

OFF ↔ ON

按壓一次

切換燈光模式

恆亮

← 按壓一次 →

閃爍

約 4 h

約 15 h

規格

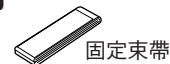
電池 : 鋰離子充電池 80mAh
溫度範圍 : -10°C ~ 40°C
尺寸/重量 : 28 x 28 x 27 mm / 18 g (含電池)
※ 本公司保留修改規格與設計的權利，恕不另行通知。

備用/選購零件

5441621



5442560



5342730



有限保固

2 年保固：僅保證燈具

CatEye 提供自購買日起，2 年產品物料和製作瑕疵更換的保固服務。若產品於正常使用下發生故障，CatEye 將提供免費維修或更換的服務，且需由 CatEye 或授權經銷商進行維修。如要寄回產品，請小心包裝產品，並附上保固證明書 (購買證明) 及維修說明。請在保固證明書上書寫或打上您的姓名和地址。顧客需自行負擔保險、處理及運送費用。

CATEYE CO., LTD.

2-8-25, Kuwazu, Higashi
Sumiyoshi-ku, Osaka 546-0041
Japan
Attn: CATEYE Customer Service
Section
Phone : (06)6719-6863
Fax : (06)6719-6033
E-mail : support@cateye.co.jp
URL : http://www.cateye.com

[For US Customers]
CATEYE AMERICA, INC.
2825 Wilderness Place Suite 1200,
Boulder CO 80301-5494 USA
Phone : 303.443.4595
Toll Free : 800.5.CATEYE
Fax : 303.473.0006
E-mail : service@cateye.com