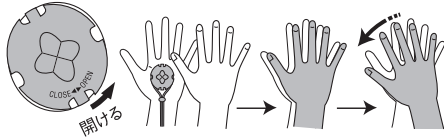


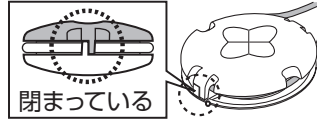
SL-LD100-R 取扱説明書

■ご使用の前に

1. 上下レンズを反時計方向に回してはずします。

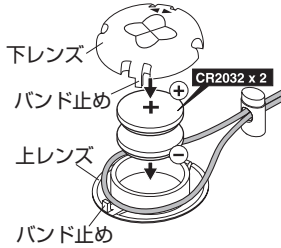


4. 上下レンズを確実に閉めます。



■注意
完全に閉まっていないと防水性能が発揮できません。

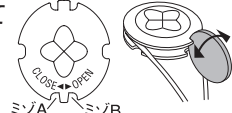
2. 電池の間にある絶縁シートを取り除いてください。



3. 図のように上レンズにバンドをはめます。電池を2つ入れた後、下レンズを上レンズにはめます。

※ 上下バンド止めが図のようになるよう注意してください。

上下レンズが固くて回らない時は・・・



○レンズをはずすとき
ミゾAにコインを差し込み「OPEN」の方向にひねり、その後手でひねって開けます。

○レンズをしめるとき
ミゾAにコインを差し込み「CLOSE」の方向にひねり、さらにミゾBで確実にしめます。

■スイッチのオン/オフ

本体のある印(下図丸部分)にマグネティックスイッチの中心部を軽くあてます。

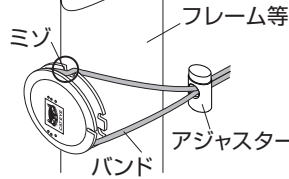


※ポケット等に入れる時は誤作動防止のため、右図のように上下レンズのすき間にマグネティックスイッチを差し込み固定することをお勧めします。

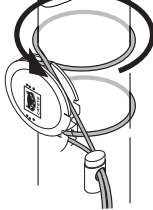


■自転車部のパイプ等へ固定方法

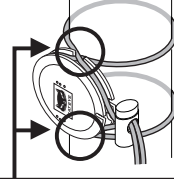
1.



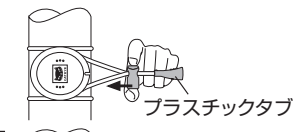
2.



3.



4. プラスチックタブを引っ張りアジャスターを締め付け、本体をしっかりと固定します。



■警告

- ・ 自転車に取付の際には、特に外れないようにしっかりと固定した事を確認して下さい。
- ・ 余ったバンドは、運転に支障がないようにして下さい。

注意：
本体固定のため、バンドをきちんとミゾに入れてください。

■警告

- ・ 幼児の手の届く所に置かないでください。
- ・ 自転車へ取り付ける場合、乗車前にしっかりと固定してください。走行中外れると危険です。
- ・ 使用済みの電池は誤って飲み込まないように管理し、定められた方法で処理してください。

■注意

- ・ 水上スポーツ、水仕事では使用可能ですが、潜水のための製品ではありません。
- ・ この製品はマグネットを使用しています。マグネットで影響を受ける製品をそばに置かないでください。
- ・ マグネットを使用した製品と一緒にすると、製品の構造上スイッチが入る場合があります。
- ・ 自転車への取付は運転に支障が無い所へ取り付けてください。
- ・ スwitchのオン/オフは自転車を停止した状態で行ってください。
- ・ 電池は+-を間違えず、新旧の電池を混ぜて使用しないでください。
- ・ 点灯不良防止のため、電池接点を定期的に掃除してください。
- ・ 上下のレンズは確実に閉めてください。防水性能が落ちたり、使用中に分解する恐れがあります。

この取扱説明書をよく読み、読んだ後は保管してください。おお客様が使用する場合は、保護者が取扱説明書を読み、使用上の注意事項をお客様に説明してください。

保証規定：1年保証(ライト本体のみ)

正常な使用状態で故障した場合は、無料修理・交換いたします。返品にあたっては、お客様の連絡先・故障状況を明記の上、ご購入日が確認できる領収書のコピー等を添えて、当社宛に直接お送りください。ご購入日が特定できない場合、保証期間は製造年月から起算させていただきます。事故などによる外的要因や取扱説明書に記載していない用途・方法での誤使用による要因では保証の対象外となります。なお、お送りいただく際の送料はお客様にてご負担願います。修理完了後、送料弊社負担でお届けさせていただきます。

[宛先] 株式会社キャットアイ カスタマーサービス 宛
〒546-0041 大阪市東住吉区桑津2丁目8番25号
TEL:06-6719-6863(ダイヤルイン) FAX:06-6719-6033
メールアドレス: support@cateye.co.jp

仕様 使用時間：約100時間(連続点滅時)
約50時間(連続点灯時)
約150時間(連続ランダム時)
サイズ：42×38×16mm
ウエイト：23g(本体・乾電池のみ)
使用光源：レッドLED×2
電池：CR2032×2枚

本体の材質表示 本体：ポリカーボネート/バンド：合成角糸ゴム

●仕様及び外観は改良のため予告なく変更することがあります。

MADE IN JAPAN