



RECHARGEABLE HEADLIGHT

Nano Shot +

HL-EL625RC



繁體中文

Copyright© 2012 CATEYE Co., Ltd. EL625RC-120518 2



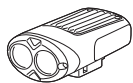
使用燈具前，請詳閱本手冊及隨附的「鋰電池」，並加以保存，以供日後參考。

△ 注意

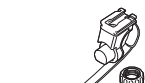
- 旅程開始之前，請確認燈具已牢固地安裝至托架上，燈光亮起，且光線未被行李等障礙物阻擋。
- 請將本產品置於遠離兒童之處。
- 為避免電池突然沒電，建議攜帶備用車燈。
- 請將燈具裝設於離無線碼表 5 公分以外的位置。裝置的位置太靠近時，可能對傳輸造成不良影響。
- 本產品於正常使用下具防水性，可在雨天時使用。但請勿刻意將本產品浸泡在水中。
- 若燈具或零件沾染灰塵，請使用沾有溫和肥皂水的軟布加以擦拭。切勿使用稀釋劑、輕油精或酒精，以避免擦傷產品表面。
- 在廢棄時，請分離電池後，使用絕緣膠帶包覆廢電池的接頭，然後將廢電池帶至有回收充電電池的店家。

① 初次使用前

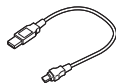
本燈具儲有少許電力，可檢查功能是否正常。使用前，請務必按照「充電方法」中的說明進行充電。



燈具

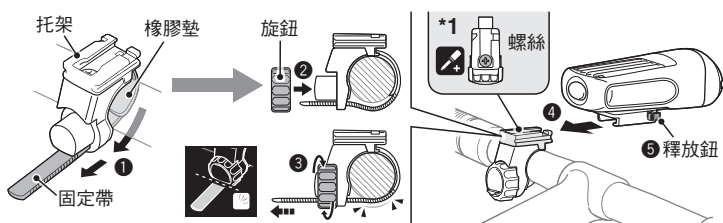


FlexTight™ 托架 (H-34N)



USB 線

1 如何安裝到自行車上



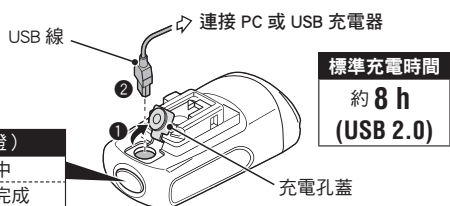
1. 如圖 (1-3) 所示將托架裝上把手。
2. 將燈具插入托架直到卡住，並調整光線角度。(4)
3. 按下釋放鈕 (5) 並向前拔出，即可取下燈座。

* 如要重新調整光線角度，請鬆開旋鈕以移動托架；待調整後，再鎖緊螺帽。

注意：

- 請務必用手鎖緊旋鈕，若以工具固定過緊時，可能會導致螺絲滑牙。
- 定期檢查托架之旋鈕與螺絲 (*1)，請確認在沒有鬆動的情況下使用。
- 請將托架固定帶的切割邊緣修圓，避免受傷。

2 充電方法



標準充電時間
約 8 h
(USB 2.0)

1. 如圖所示，使用 USB 線 (1-2) 將燈具接至 PC 或市售的 USB 電池充電器。開關亮起，即開始充電。
2. 開關亮起綠燈時，表示充電完成。拔下 USB 線，然後蓋上充電插孔蓋。

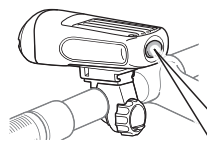
- * PC 處於睡眠狀態時，本產品無法充電。
- * 使用 USB1.0 時，需更多時間才能完成充電。
- * 以下開關顯示之一表示已發生充電錯誤。請拔下 USB 線後再重新插入，之後將會再次開始充電流程。

| | |
|------|---------------|
| 閃爍紅燈 | 電池充電器故障，或電池退化 |
| 閃爍黃燈 | 未連接合適的電池充電器 |

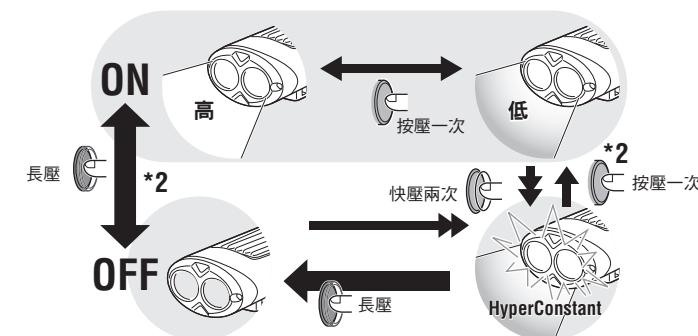
- * 電池在約 5 小時後充電至約 80% 的電力。
- * 充電與照明時間為概略值，將視環境及使用情況而有所不同。

3 開關操作 (切換照明模式)

使用開關切換開/關及照明模式。



| 標準操作時間 | |
|---------------|---------|
| 高 | 約 1.5 h |
| 低 | 約 4 h |
| HyperConstant | 約 2 h |



*2 開啟本產品時，或從 HyperConstant 切換到高或低時，本產品將以之前使用的燈光模式亮起 (模式記憶功能)。

弱電顯示

當燈具開啟時，可藉由開關的顏色來確認電池殘量。

| | |
|----|-------------|
| 綠燈 | 電量充足。 |
| 橘燈 | 電池電力低於 50%。 |
| 紅燈 | 電量不足，請進行充電。 |

如何更換電池

操作時間大幅減少時，表示電池使用壽命即將耗盡，電池的交換請聯繫您所在國 CatEye 代理 (詳細請查詢 www.cateye.com) 或 CatEye。

注意：車燈本體是一項精密零件，請勿自行拆解。

規格

| | |
|--------|---|
| 光源 | 高強度白光 LED 燈 x2 |
| 電池 | Li-ion 3.7v 2800mAh |
| 充電 | 迷你 USB 插頭 |
| 操作時間 | 高 : 約 1.5 小時 |
| | 低 : 約 4 小時 |
| | HyperConstant : 約 2 小時 |
| 標準充電時間 | 約 8 小時 (USB2.0) |
| 溫度範圍 | 充電 : 5°C - 40°C |
| | 操作 : -10°C - 40°C |
| 充電/放電數 | 約 300 次 (直到額定容量降至 70%) |
| 尺寸/重量 | 96.4 x 58.6 x 35.6 mm / 160 g (含隨附的充電式電池) |

* 本公司保留修改規格與設計的權利，恕不另行通知。

有限保固

2年保固：僅保證燈具 (不含電池品質下降。)

CatEye 提供自購買日起，2 年產品物料及製作瑕疵更換的保固服務。若產品於正常使用下發生故障，CatEye 將提供免費維修或更換的服務，且需由 CatEye 或授權經銷商進行維修。如要寄回產品，請小心包裝產品，並附上保固證明書 (購買證明) 及維修說明。請在保固證明書上書寫或打上您的姓名和地址。顧客需自行負擔保險、處理及運送費用。

您可到以下網址進行本產品的用戶登錄。
<http://www.cateye.com/en/support/register/>

[宛先] 株式会社キャットアイ カスタマーサービス

〒546-0041 大阪市東住吉区桑津 2 丁目 8 番 25 号
TEL: (06)6719-6863 ダイヤルイン
FAX: (06)6719-6033
ホームページ <http://www.cateye.com>
Eメール support@cateye.co.jp

備用零件

5338827N
FlexTight™ 托架 (H-34N)



棄置電池

