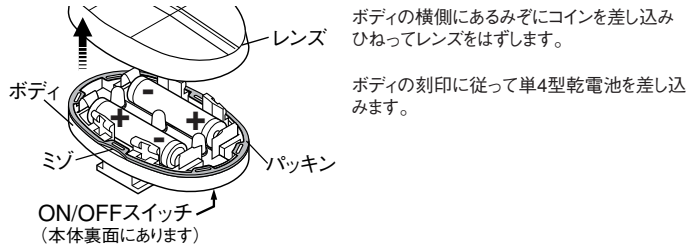


TL-LD500-R 取扱説明書

■特長

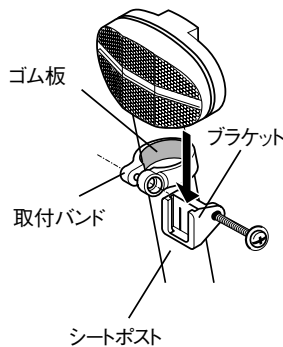
シートポスト取付専用設計で日本のJIS規格はもちろん、米国のCPSC規格も合格した高い反射率のリフレクターと3個のLEDを使用し、一層の安全性を高めました。ブラケットを使用し、自転車のシートポストにまたクリップを使用しベルトやポケットなどに取付けることができます。サイクリングやジョギング等に最適なセーフティライトです。

■電池交換



ボディの横側にあるみぞにコインを差し込みひねってレンズをはずします。

ボディの刻印に従って単4型乾電池を差し込みます。



取付バンドをゴム板と共にシートポストに巻付けます。取付バンドのサイズが合わない場合、ゴム板を適当な長さに調節してください。

それでも取付バンドが合わない場合や万一紛失した場合は別売りのサイクルパーツ(一覧表参照)をご利用ください。

取付バンドをブラケットと共にネジで固定し、本体をブラケットにカチッというまで差し込みます。

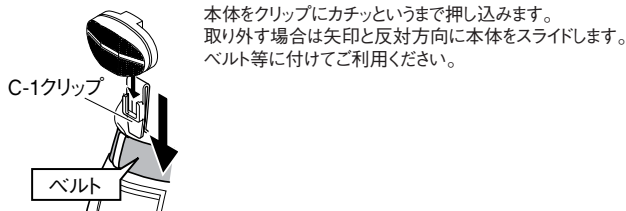
本体を取り外す場合は図の方向から見てブラケットの後側にあるレバーを押しながらスライドします。



▲参考

光源のON/OFFと点灯・点滅の切り替えは左図の様にくり返します。

■クリップタイプへの取付



本体をクリップにカチッというまで押し込みます。取り外す場合は矢印と反対方向に本体をスライドします。ベルト等に付けてご利用ください。

▲注意

- ・取付ける時に運転に支障がないかを確認し、ご利用下さい
- ・乾電池は単4型アルカリ乾電池(LR03)をお勧めします
- ・故障の原因になるので、電池の方向を間違えないで下さい
- ・取付バンドが付かない場合・万が一紛失した場合は、むりやり付けようとせず別売りのサイクルパーツ(下記)をご利用下さい

サイクルパーツ/別売(消費税・取付料別)

取付バンド 各¥250.-				
モデル番号	SP-5	SP-6	SP-7	SP-8
ゴム板付~ ゴム板無(mm)	φ23.5 27.2	φ26.5 30.2	φ28.8 32.5	φ31.0 34.5
#544-0980	#544-0900			
ブラケット ¥300.-	クリップ(C-1) ¥300.-			

電池寿命(アルカリ電池使用時):約100時間(連続点滅時)・約50時間(連続点灯時)
 サイズ: W72×D46×H30mm
 ウェイト: 38g(ブラケット・電池別)
 電池: 単4型乾電池2本使用

製造販売元

株式会社 キャットアイ

〒546-0041 大阪市東住吉区桑津2丁目8番25号

製品サービス課 TEL: 06-6719-6863(ダイヤルイン)

FAX: 06-6719-6033