

BEVOR SIE DAS PRODUKT VERWENDEN, LESEN SIE SICH DIESE ANLEITUNG SORGFÄLTIG DURCH UND BEWAHREN SIE SIE ZU REFERENZZWECKEN AUF.

⚠ VORSICHT!

- Nutzen Sie das Gummiband nicht, falls es Beschädigungen aufweist.
- Halten Sie die Lampe von Kindern fern.
- Wenn der Akku bei hohen Temperaturen geladen, entladen und aufbewahrt wird, verkürzt sich seine Lebensdauer. Bewahren Sie die Lampe nicht in einem Fahrzeug oder nahe einer Heizung auf.
- Unter herkömmlichen täglichen Bedingungen ist dieses Gerät wasserfest und kann auch bei Regen verwendet werden. Tauchen Sie es allerdings niemals absichtlich in Wasser.

⚠ WARNHINWEISE ZUM LADEN

- Wir empfehlen die Nutzung eines USB-Ladegerätes mit 500 mA oder mehr (USB 2.0).
- Laden Sie den Akku nicht in direktem Sonnenlicht oder in einem in direktem Sonnenlicht geparkten Pkw und laden Sie ihn nur in einer Umgebungstemperatur zwischen 5 und 40°C auf.
- Vergewissern Sie sich vor dem Aufladen, dass weder Staub noch andere Fremdkörper am USB-Stecker haften.
- Setzen Sie die Lampe während des Aufladens keinen Vibrationen aus.
- Wenn sich Ihr PC im Ruhezustand befindet, kann das Gerät nicht aufgeladen werden.
- Ziehen Sie nach abgeschlossenem Ladevorgang den USB-Stecker ab.
- Die Lade- sowie die Leuchtzeiten sind Näherungswerte und variieren je nach Umgebungs- und Benutzerbedingungen.
- Wenn die Leuchtdauer auch nach korrektem Aufladen stark verkürzt ist, hat der Akku möglicherweise das Ende seiner Lebensdauer erreicht. Entsorgen Sie den Akku in diesem Fall wie unter „WARNHINWEISE ZUR ENTSORGUNG“ beschrieben.

⚠ WARNHINWEISE ZUR AUFBEWAHRUNG

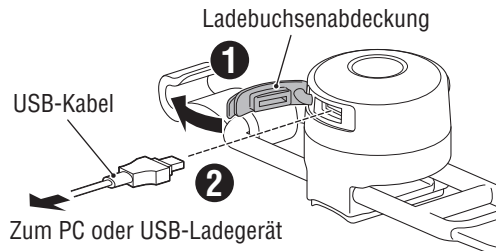
Bewahren Sie die Lampe nicht auf, wenn sie komplett geladen ist. Wenn Sie die Lampe über längere Zeit nicht verwenden, stellen Sie sicher, dass der Akku fast leer ist und am Aufbewahrungsort keine heißen Temperaturen oder große Feuchtigkeit herrschen. Laden Sie den Akku darüber hinaus alle sechs Monate circa 10 Minuten lang auf.

⚠ WARNHINWEISE ZUR ENTSORGUNG

Entnehmen Sie beim Entsorgen der Lampe den internen Akku und entsorgen diesen entsprechend den örtlichen Richtlinien.



1 WISSENSWERTES ÜBER DEN LADEVORGANG

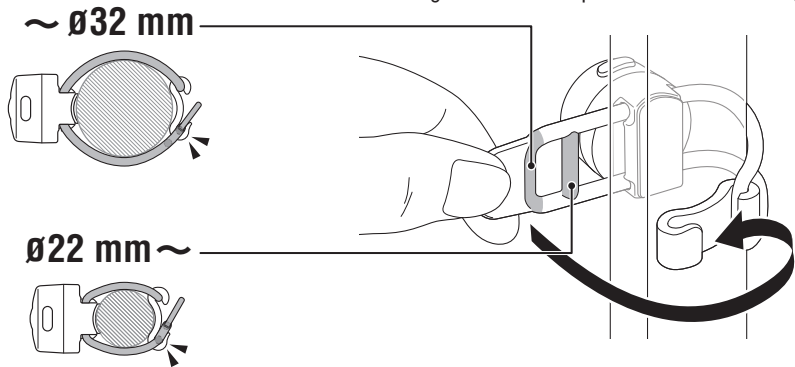


Normale Ladedauer

Ca. 3h
(USB 2.0)

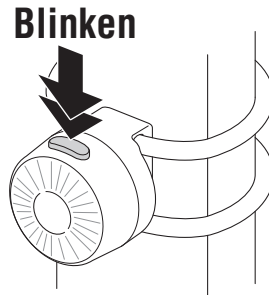


2 MONTAGEANLEITUNG



3 SCHALTERBEDIENUNG

Das Licht schaltet sich im zuvor ausgewählten Lichtmodus ein.



Langes Drücken

OFF ↔ ON

Drücken

Lichtmodus umschalten

Konstant ← Drücken → **Blinken**

Ca. 4 stunden Ca. 15 stunden

SPEZIFIKATIONEN

Batterie : Wiederaufladbarer Lithium-Ionen-Akku (80 mAh)
 Temperaturbereich : -10 °C – 40 °C
 Maße/Gewicht : 28 x 28 x 27 mm / 18 g (inklusive Batterien)

* Die technischen Daten und die Konstruktion können jederzeit ohne vorherige Ankündigung geändert werden.

ERSATZ-/OPTIONALE TEILE

5441621



5442560



5342730



BEGRENZTE GEWÄHRLEISTUNG

2-Jahres-Garantie : Nur Lampeneinheit CatEye gewährleistet eine Garantie über 2 Jahre auf Material und Verarbeitung vom Kaufdatum an. Falls das Produkt bei normalem Gebrauch Fehler aufweist, wird CatEye das Produkt kostenlos reparieren oder austauschen. Der Service muss von CatEye Co., Ltd oder autorisierten Servicestellen durchgeführt werden. Wenn Sie das Gerät einsenden, packen Sie es sorgfältig ein und fügen Sie die Garantiekarte sowie Reparaturhinweise bei. Achten Sie darauf, Ihren Namen und Ihre Anschrift mit Schreibmaschine oder in Druckbuchstaben deutlich lesbar auf die Garantiekarte zu schreiben. Versicherungskosten und Kosten für den Transport bis zu unserem Kundendienst gehen zu Lasten der Person, die unseren Kundendienst in Anspruch nehmen möchte.

Bitte registrieren Sie Ihr CatEye Produkt auf der Webseite.
<http://www.cateye.com/de/support/regist/>

CATEYE CO., LTD.

2-8-25, Kuwazu, Higashi Sumiyoshi-ku, Osaka 546-0041 Japan
 Attn: CATEYE Customer Service Section
 Phone : (06)6719-6863
 Fax : (06)6719-6033
 E-mail : support@cateye.co.jp
 URL : http://www.cateye.com