



# RAPID 1

TL-LD611-F  
取扱説明書

取扱説明書をよく読み、読んだ後は保管してください。



066610712 2

### ご注意

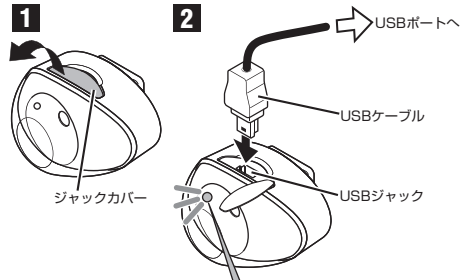
- ・ PC がスリープ状態の場合、充電しません。
- ・ 標準充電時間および点灯時間は目安であり、使用時の環境により変化する場合があります。
- ・ 防水性能を保つため、コネクタカバーがきちんと閉まっていることを確認してください。

本製品はリチウムイオン充電電池を使用しています。

- ・ 長期間使用しない場合は、ほぼ使い切った（インジケータ点灯）状態で高温多湿を避けて保管してください。なお、半年に 1 回 10 分程度充電してください。
- ・ 正しい充電を行っても点灯時間の著しい低下が見られる場合は、製品の寿命です。参考：繰返し充放電回数 ..... 標準 300 回
- ・ 修理（電池交換など）は当社製品サービス課にご相談ください。

### はじめに：ご使用前に必ず充電をしてください。

本体と USB ポート を USB ケーブルで接続すれば、自動的に充電が開始します。（充電時間：約 4 時間 / 接続機器の供給能力により変動します）



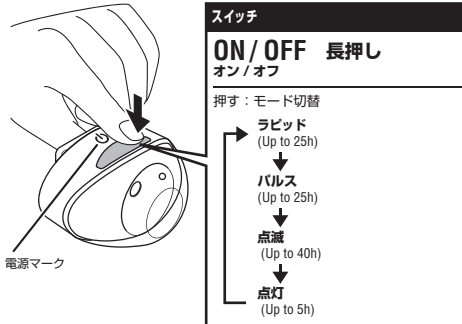
### インジケータ

インジケータが点灯したら、速やかに充電してください。インジケータ点灯後約10分で満灯します

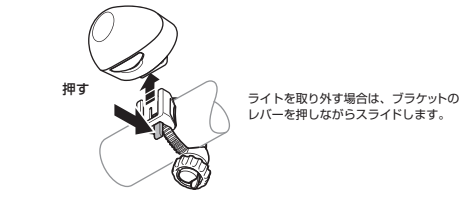
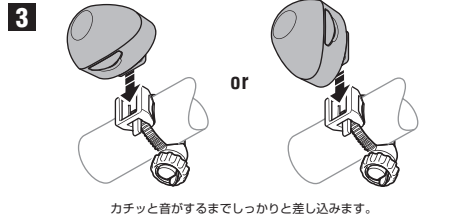
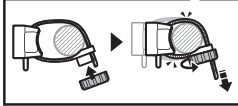
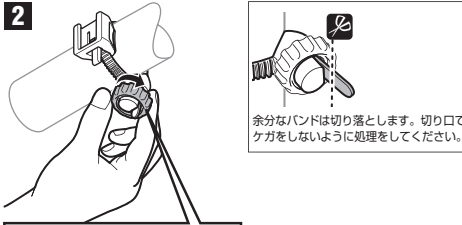
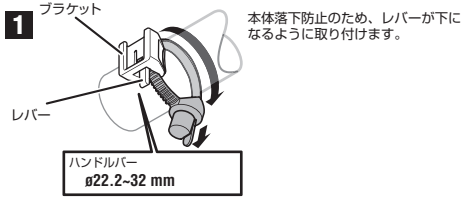
### 充電時

点灯：充電中 / 消灯：充電完了

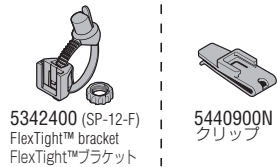
### スイッチ操作



### 自転車への取付



### スペアパーツ



### ご注意

- ・ 走行前には、ブラケットに確実に装着していること、点灯すること、荷物などで光が遮られないことを確認してください。
- ・ ライトは運転に支障のない位置に取付けてください。
- ・ ブラケットは、ガタつかないようにしっかりと締め付け固定し、定期的に取り付け状態を確認してください。
- ・ ライトの着脱やスイッチ操作は、自転車を停止した状態で行ってください。
- ・ この商品は完全防水ではありません。故障の原因になるので、雨天での使用後は水分をよくふきとってください。
- ・ 盗難防止のため、自転車から離れる際はライトを外す事をお勧めします。

### Li-ion

### リチウムイオン充電電池の取扱について

充電電池の能力を十分に発揮させるために下記の点をお守りください。

### 初めて充電するときや長期間使用しなかったとき

- ・ 充電電池は長期間放置しておくとき自己放電により電圧が低下します。ご使用前に充電を行ってください。

### 充電時の注意

- ・ 充電は炎天下の車内や直射日光下を避け、周辺温度が 5~30℃ の範囲で行ってください。
- ・ USB ケーブルにゴミ等の異物がないことを確認してから充電を行ってください。
- ・ 充電中はライトに振動を与えないようにしてください。

### 使用時の注意

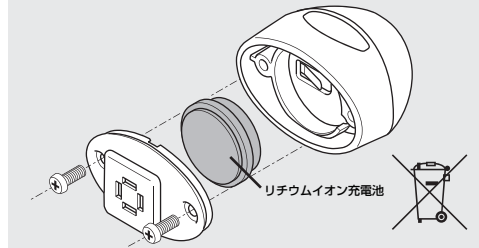
- ・ 高温状態での充電・放電・保管は充電電池の劣化を早めます。車の中や暖房機の近くには置かないでください。
- ・ 正しく充電を行っても点灯時間の著しい低下が見られる場合は充電電池の劣化による寿命です。

### 保管の際の注意

- ・ 満充電での保管は避けてください。長期間使用しない場合は、ほぼ使い切った（インジケータ点灯）状態で高温多湿を避けて保管してください。なお、半年に 1 回 10 分程度充電してください。

### 廃棄時の内蔵リチウムイオン充電電池の取り出し方法

使用済リチウムイオン充電電池は各地方自治体の廃棄方法に従って処分してください。下記図は修理用ではありません。製品廃棄時以外は、絶対に分解しないでください。



### 危険

- ・ 必ず、本体の充電電池を使い切った状態で行ってください。
- ・ 取り出した充電電池はショートしないよう速やかに絶縁テープを貼付け、正しく処分してください。
- ・ 取り出した充電電池は乳幼児の手の届くところに置かないでください。万一飲み込んだときは、すぐに医師と相談してください。

[宛先] 株式会社キャットアイ カスタマーサービス 宛  
〒546-0041 大阪市東住吉区桑津2丁目8番25号  
TEL:06-6719-6863 (ダイヤルイン) FAX:06-6719-6033  
メールアドレス: support@catye.co.jp

Design Patent Pending